



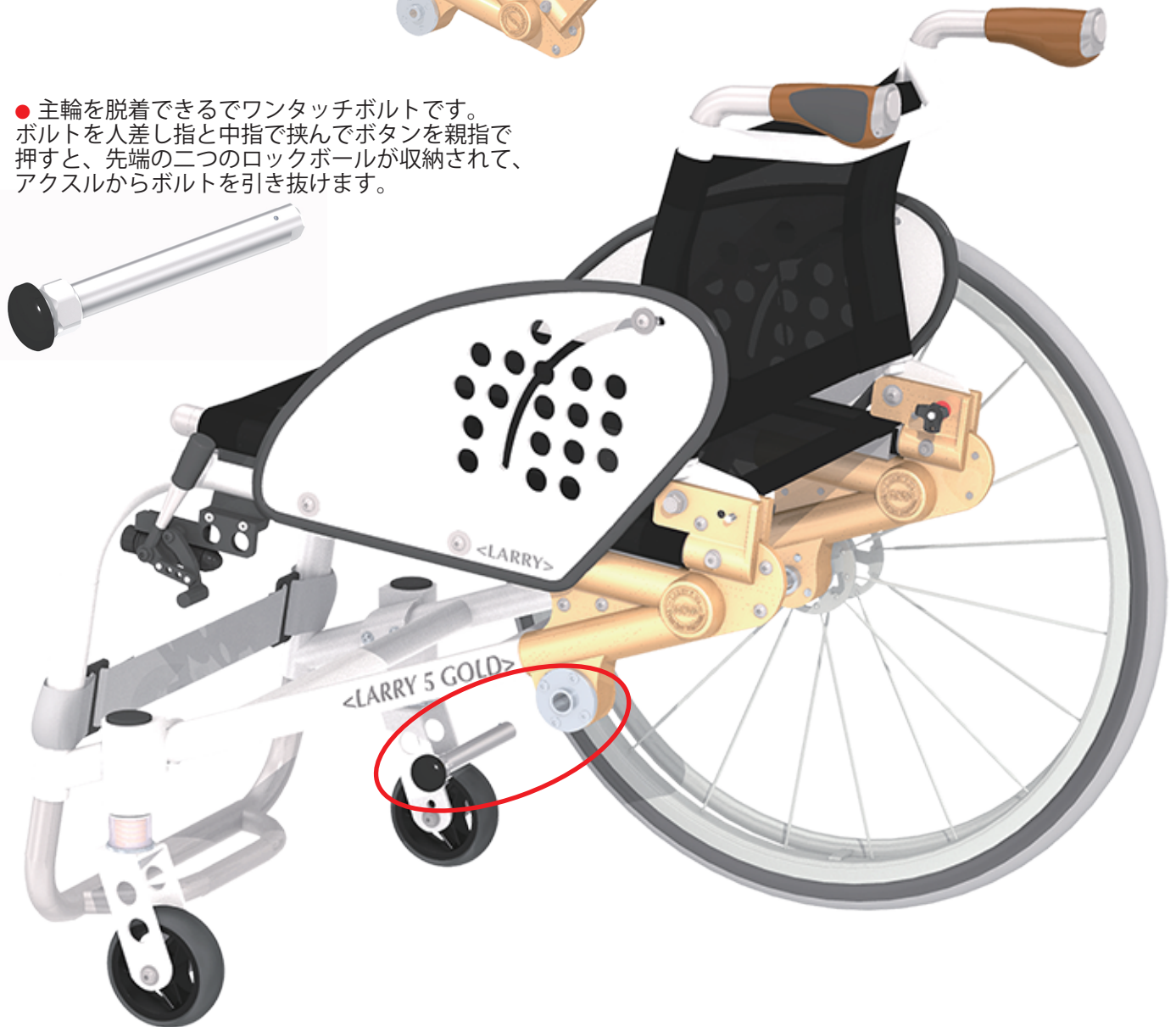
# <LARRY GOLD>・クイックリリース



● バックレストを固定するボールロックピンです。人差し指と中指で挟んで、親指でクロームのボタンを押しながら、ボールロックピンを引き抜きます。バックレストを倒したら、ロックピンは元の位置に差し込みます。

○ ラリーをたたむ時は、バックレストを前に倒してから、車輪をボルトごと外してください。

● 主輪を脱着できるワンタッチボルトです。ボルトを人差し指と中指で挟んでボタンを親指で押すと、先端の二つのロックボールが収納されて、アクスルからボルトを引き抜けます。



0120-940-625  
<https://www.move-inc.jp>