

1. 平成20年産大豆入札取引の概況

(1) 取引参加者登録状況（表1-1-1）

売り手登録者は、前年産と同じく全農、全集連の2者であった。

買い手登録者は、法人、個人合わせて180者で前年産の184者からやや減少した。

また、同一の法人で本社、支社等がそれぞれ参加する場合にそれぞれを1とした事業所数ベースの登録者数は、187者で前年産の192者から5者減少した。

（以下、入札者数等は、事業所ベースによる。）

表1-1-1 平成20年産大豆入札取引登録者数

区分	平成20年産	前年産
売り手登録者	2	2
買い手登録者 (事業所数)	182	187
事業体数	189	180
うち新規	7	2
うち継続	182	178

注1. 買い手登録者数(事業所数)は、同一企業で複数の事業所(本店、支店等)を登録した場合、それぞれを1と数えた数である。

注2. 継続には、会社組織が変更になる等で新規の組織が以前の組織から業務を承継した場合を含む。

(2) 入札取引開催状況と入札参加状況

平成20年11月26日の第1回から平成21年9月16日の第19回までの計19回の開催であった。月別には11月、1月、9月各1回、12月及び2月以降8月まで各月2回開催した。(表1-1-2)

各回の入札者数(図1-1-1)は、第11回(5月13日)の78者が最も多く、第1回(11月26日)の22者が最も少なかった。全期間を通じてほとんどの回で入札者数が平成19年産を下回った。

入札回数別買い手登録者の分布(表1-1-3)をみると、前年産に比較して入札回数11回以上の割合が低くなり、10回以下の割合が増加した。また、一度も入札しなかった買い手登録者は、56者(前年産44者)であった。

表 1-1-2 平成20年産大豆入札取引開催状況

入札回	入札日	上場者	入札者	ロット数		
		者	者	上場	入札	入札/上場
第1回	平成20年11月26日	1	22	80	87	1.1
11月計				80	87	1.1
第2回	12月10日	2	49	177	201	1.1
第3回	12月24日	2	41	269	217	0.8
12月計				446	418	0.9
第4回	平成21年1月21日	2	64	543	439	0.8
1月計				543	439	0.8
第5回	2月4日	2	56	611	292	0.5
第6回	2月18日	2	68	657	362	0.6
2月計				1,268	654	0.5
第7回	3月4日	2	66	779	385	0.5
第8回	3月18日	2	70	788	452	0.6
3月計				1,567	837	0.5
第9回	4月8日	2	77	816	465	0.6
第10回	4月22日	2	73	842	467	0.6
4月計				1,658	932	0.6
第11回	5月13日	2	78	881	393	0.4
第12回	5月27日	2	62	922	326	0.4
5月計				1,803	719	0.4
第13回	6月10日	2	61	826	317	0.4
第14回	6月24日	2	56	624	231	0.4
6月計				1,450	548	0.4
第15回	7月15日	2	51	548	206	0.4
第16回	7月29日	2	39	373	190	0.5
7月計				921	396	0.4
第17回	8月12日	2	34	301	145	0.5
第18回	8月26日	1	33	318	153	0.5
8月計				619	298	0.5
第19回	9月16日	2	30	345	115	0.3
9月計				345	115	0.3
20年産累計				10,355	5,328	0.5

図 1-1-1 入札回別入札者数（前年産比較）

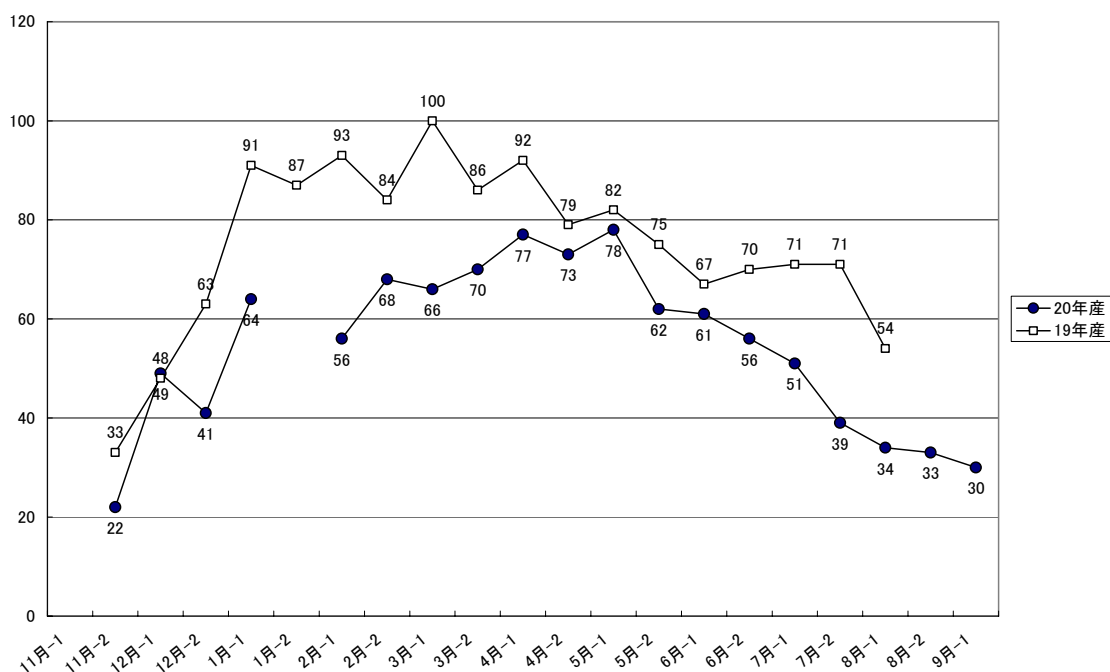


表 1-1-3 入札回数別買い手数(前年産比較)

区分	平成19年産	平成20年産	割合	
			平成19年産	平成20年産
買い手登録者数	187	189	100.0%	100.0%
0回	44	56	23.5%	29.6%
1～5回	44	52	23.5%	27.5%
6～10回	34	42	18.2%	22.2%
11回以上	65	39	34.8%	20.6%

(3) 国産大豆の需給と入札取引数量

平成20年産大豆の生産は、作付面積が全国で8千8百ヘクタール増加し、作柄も前年産を上回ったことから、収穫量は、前年産に比べ35千トン増の262千トンとなった。(表1-1-4)

表 1-1-4 平成20年産大豆生産概況

	19年産	20年産	対前年増減
作付け面積(ha)			
全国	138,300	147,100	8,800
北海道	22,700	24,000	1,300
都府県	115,600	123,100	7,500
収穫量(t)			
全国	226,700	261,700	35,000
北海道	53,600	56,800	3,200
都府県	173,100	204,900	31,800
単収(kg/10a)			
全国	164	178	14
北海道	236	237	1
都府県	150	166	16

資料. 農林水産省作物統計

国産大豆の需給状況を表1-1-5に示す。

平成20年産は、前年産に比べて、収穫量、集荷数量とも3万トン以上増加したが、落札数量は、3万トン以上減少し、集荷数量に対する落札数量の割合は、前年産の34%から12%に低下した。

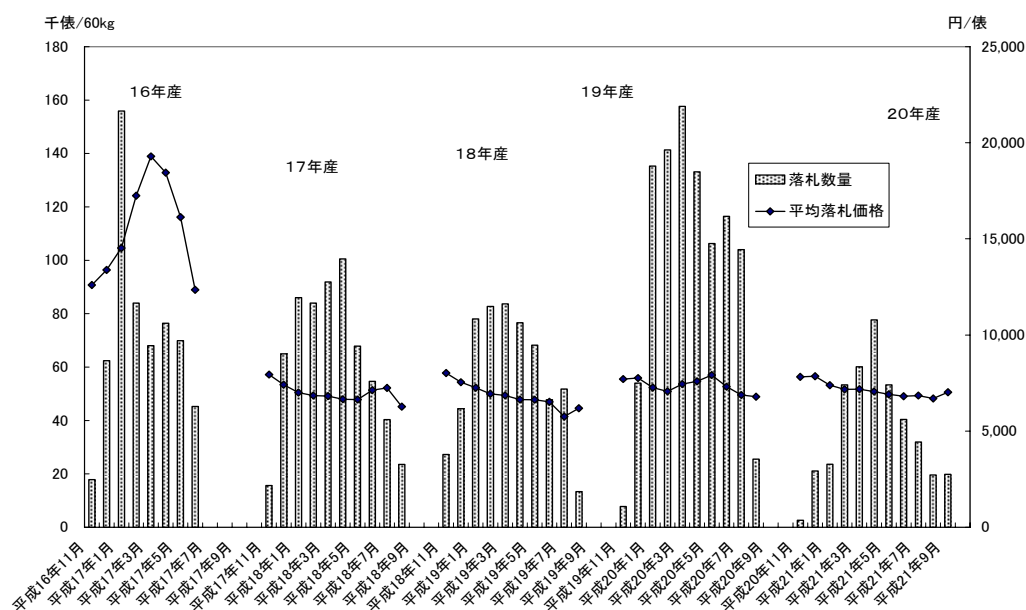
表1-1-5 国産大豆需給の推移

事項	(単位)	平成16年産	平成17年産	平成18年産	平成19年産	平成20年産	増減
作付面積	ha	136,800	134,000	142,100	138,300	147,100	8,800
①収穫量	トン	163,200	225,000	229,200	226,700	261,700	35,000
②検査数量	トン	105,566	156,240	172,780	184,649	218,771	34,122
普通・特定加工用②a	トン	105,006	155,010	171,762	183,170	216,862	33,692
種子用	トン	560	1,231	1,017	1,480	1,909	429
①-②		57,634	68,760	56,420	42,051	42,929	878
③集荷数量	トン	97,637	143,679	163,019	173,828	204,013	30,185
②a-③	トン	7,370	11,331	8,743	9,342	12,849	3,507
④落札数量	トン	34,772	37,752	34,407	58,880	24,211	-34,669
③-④	トン	62,865	105,927	128,612	114,948	179,802	64,854
④/③落札数量割合	%	35.6%	26.3%	21.1%	33.9%	11.9%	

資料. 農林水産省作物統計、農林水産省総合食料局大豆検査結果

平成16年産から平成20年産までの月別の落札数量と平均落札価格の推移をグラフに示す(図1-1-2)。

図1-1-2 月別落札数量・平均落札価格の推移



平成20年産の各月の落札数量は、前年に比較して大きく減少しただけでなく、前々年産以前に比べても少なく、取引が低調な中で推移した。しかし、平均落札価格は、高騰した平成16年産の翌年の平成17年産以降、安定的に推移している。

全農、全集連の集荷数量は30千トン増の204千トンとなり、そのうち、入札取引により販売された数量は、35千トン減の24千トンとなった。

売り手の販売数量（＝集荷数量）を入札取引、相対取引、契約栽培取引の3種類の販売方法別数量に区分してみると、入札取引による販売数量（以下、「落札数量」という。）の割合は、19年産では33.9%と価格形成上望ましいとする目標の1/3以上を達成することができたが、20年産では、11.9%と今までにない低い水準となった。（図1-1-3、表1-1-6）

図1-1-3 販売方法別販売数量の推移

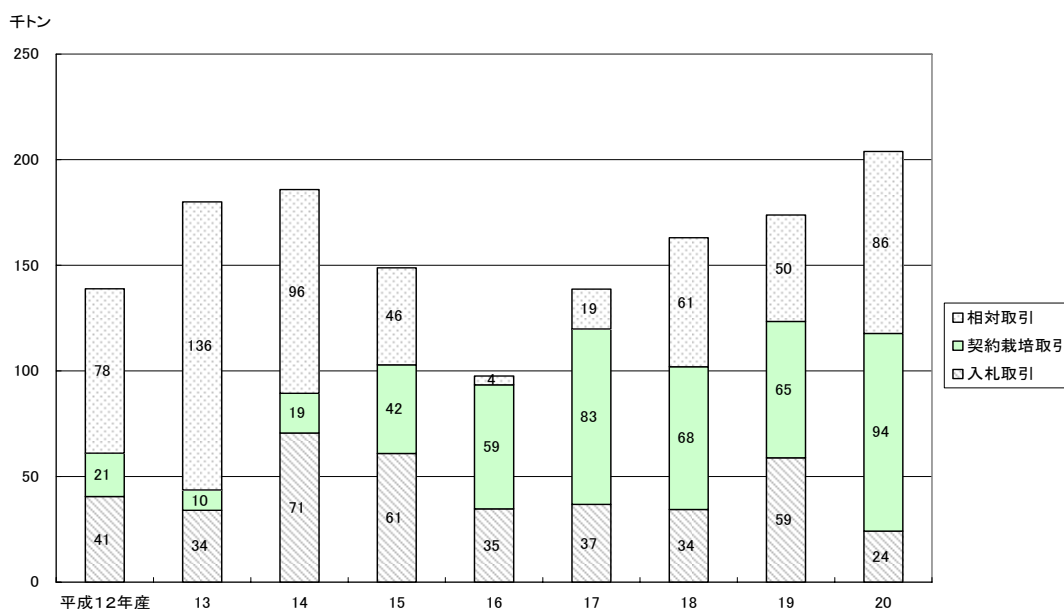


表1-1-6

年産	数量(トン)			割合(%)		
	入札取引	相対取引	契約栽培取引	入札取引	相対取引	契約栽培取引
平成12年	40,563	77,768	20,541	29.2%	56.0%	14.8%
13	34,051	136,313	9,624	18.9%	75.7%	5.3%
14	70,637	96,458	18,767	38.0%	51.9%	10.1%
15	60,936	45,893	41,993	40.9%	30.8%	28.2%
16	34,772	4,164	58,701	35.6%	4.3%	60.1%
17	36,866	18,835	83,034	26.6%	13.6%	59.9%
18	34,407	60,983	67,629	21.1%	37.4%	41.5%
19	58,879	50,410	64,540	33.9%	29.0%	37.1%
20	24,211	86,075	93,599	11.9%	42.2%	45.9%

業務規程において、売り手毎の販売予定数量の総量と販売予定数量が500トン以上の産地品種銘柄（粒区分で産地品種銘柄に該当しない数量を含む。）につい

て1/3以上が入札取引によって販売することが求められているが、その状況をみたのが表1-1-7である。

集荷数量に対する落札数量の割合（落札割合）が30%を上回った銘柄は、北海道、北九州等の主産地以外の産地の銘柄であり、北海道とよまさり、スズマル、佐賀フクユタカ、新潟エンレイ、山形リュウホウ等主要な銘柄の落札割合は、10%を下回った。

表1-1-7 産地品種銘柄別販売実績

(1) 集荷数量に対する落札数量の割合が30%以上の産地品種銘柄

(産地品種銘柄の品種で粒区分で産地品種銘柄に該当しない数量を含む。)

単位：トン、円/60kg

県名	銘柄	平成20年産集荷数量			落札実績 計	落札割合	落札価格
		全農	全集連	計			
千葉	サチユタカ	48		48	30	61.9%	6,853
岡山	トヨシロメ	167		167	102	61.2%	7,053
愛媛	タマホマレ	3		3	2	59.0%	7,400
山口	フクユタカ	172		172	84	48.8%	6,737
山口	サチユタカ	760		760	357	46.9%	6,686
岡山	サチユタカ	134		134	60	44.6%	7,193
広島	サチユタカ	440		440	191	43.4%	6,626
滋賀	タマホマレ	577	24	601	261	43.4%	6,782
奈良	サチユタカ	53		53	22	41.3%	6,725
岩手	ナンブシロメ	1,534		1,534	609	39.7%	6,961
兵庫	夢さよう	106		106	41	38.2%	7,010
鳥取	タマホマレ	213		213	79	37.0%	6,607
福島	スズユタカ	293		293	106	36.2%	6,525
香川	フクユタカ	85		85	31	36.2%	6,894
埼玉	タチナガハ	201		201	71	35.3%	8,084
高知	フクユタカ	124		124	40	32.2%	6,827
鳥取	サチユタカ	743		743	238	32.0%	6,665
島根	サチユタカ	602		602	188	31.3%	6,685
青森	オクシロメ	76		76	24	31.0%	6,644
福井	エンレイ	1,585		1,585	475	30.0%	6,538

(2) 集荷数量に対する落札数量の割合が30%未満の産地品種銘柄

県名	銘柄	平成20年産集荷数量			落札実績 計	落札割合	落札価格
		全農	全集連	計			
宮城	ミヤギシロメ	4,525		4,525	1,344	29.7%	6,975
岐阜	フクユタカ	3,838		3,838	1,133	29.5%	6,927
静岡	フクユタカ	178		178	50	28.3%	6,791
長野	ナカセンナリ	1,238		1,238	327	26.4%	7,732
島根	フクユタカ	38		38	10	26.1%	6,650
兵庫	サチユタカ	397		397	99	24.9%	6,872
滋賀	ことゆたか	326		326	79	24.3%	6,792
大分	フクユタカ	578	5	583	139	23.8%	6,988
長崎	フクユタカ	702		702	158	22.6%	6,989
群馬	タチナガハ	267		267	59	22.2%	6,717
愛知	フクユタカ	5,675		5,675	1,245	21.9%	6,989
三重	フクユタカ	4,115		4,115	881	21.4%	6,864
山形	タチユタカ	972		972	199	20.5%	6,454
石川	エンレイ	1,802		1,802	368	20.4%	6,545
富山	オオツル	840		840	168	20.0%	6,587
富山	エンレイ	7,474		7,474	1,455	19.5%	6,724
千葉	フクユタカ	306		306	59	19.4%	6,897
愛媛	フクユタカ	358		358	68	18.9%	7,292
宮城	あやこがね	1,165		1,165	208	17.8%	6,693
岡山	タマホマレ	56		56	10	17.7%	7,200
滋賀	フクユタカ	2,992	6	2,998	515	17.2%	6,793
大分	むらゆたか	1,399	85	1,484	245	16.5%	6,826
滋賀	エンレイ	122		122	20	16.4%	7,149
茨城	納豆小粒	1,784	371	2,155	347	16.1%	10,832
福岡	フクユタカ	16,380	207	16,587	2,664	16.1%	6,973
北海道	大袖振	3	70	73	12	15.8%	10,578
新潟	コスズ	66		66	10	15.0%	11,000
長野	タチナガハ	284		284	40	13.9%	6,385
北海道	ユキシズカ	851	969	1,820	253	13.9%	11,128
滋賀	オオツル	2,480	12	2,492	299	12.0%	6,950
秋田	タチユタカ	463		463	50	10.7%	6,570
宮城	タチナガハ	3,015		3,015	307	10.2%	6,785
青森	おおすず	5,095	50	5,145	516	10.0%	6,728
北海道	音更大袖振	993	44	1,037	100	9.7%	7,720
熊本	フクユタカ	4,103	11	4,114	386	9.4%	6,986
北海道	つるの子	447		447	40	8.9%	6,783
北海道	秋田	1,444	36	1,480	129	8.7%	6,916
北海道	ツルムスメ	1,163		1,163	100	8.6%	7,344
島根	タマホマレ	239		239	20	8.3%	6,655
新潟	エンレイ	11,311	15	11,326	911	8.0%	6,566
茨城	タチナガハ	2,794	164	2,958	235	8.0%	6,682
栃木	タチナガハ	7,616	352	7,968	618	7.8%	6,729
福島	タチナガハ	1,290		1,290	99	7.7%	6,640
佐賀	むらゆたか	3,327		3,327	255	7.7%	7,027
秋田	リュウホウ	10,841	235	11,076	841	7.6%	6,684
山形	リュウホウ	2,087		2,087	158	7.6%	6,534

(続き)

県名	銘柄	平成20年産集荷数量			落札実績 計	落札割合	落札価格
		全農	全集連	計			
北海道	スズマル	5,408	318	5,726	381	6.6%	11,611
山形	あやこがね	372		372	23	6.1%	6,656
北海道	とよまさり	30,866	2,005	32,871	1,913	5.8%	7,445
佐賀	フクユタカ	18,492	142	18,634	1,040	5.6%	7,030
北海道	ハヤヒカリ	359		359	20	5.5%	6,000
山形	エンレイ	4,704		4,704	248	5.3%	6,649
長野	つぶほまれ	205		205	10	4.8%	6,500
岩手	スズカリ	852		852	40	4.6%	6,610
宮城	タンレイ	4,850		4,850	218	4.5%	6,770
石川	あやこがね	289		289	10	3.4%	6,500
岩手	リュウホウ	931		931	30	3.2%	6,356
茨城	ハタユタカ	363	47	410	10	2.4%	6,510
秋田	すずさやか	1,780		1,780	20	1.1%	6,235

(3) 落札実績のない産地品種銘柄

県名	銘柄	平成20年産集荷数量			県名	銘柄	平成20年産集荷数量		
		全農	全集連	計			全農	全集連	計
北海道	タマフクラ	7		7	福井	あやこがね	49		49
北海道	大袖の舞	36	24	60	福井	オオツル	21		21
北海道	ゆきぴりか	29	0	29	福井	その他	4		4
北海道	スズヒメ		19	19	長野	すずろまん	49		49
北海道	その他	1	8	9	長野	ギンレイ	229		229
岩手	青丸くん	60		60	岐阜	タチナガハ	62		62
岩手	コスズ	90		90	愛知	その他	1		1
岩手	ミヤギシロメ	106		106	三重	タマホマレ	7		7
岩手	ユキホマレ	17		17	三重	オオツル	31		31
宮城	きぬさやか	518		518	三重	スズオトメ	62		62
宮城	コスズ	145		145	三重	その他	6		6
宮城	その他	15		15	滋賀	その他	1	2	3
秋田	コスズ	122		122	兵庫	オオツル	48		48
秋田	おおすず	56		56	兵庫	タマホマレ	1		1
山形	すずかおり	88		88	鳥取	すずこがね	32		32
山形	スズユタカ	20		20	鳥取	エンレイ	6		6
山形	その他	9		9	鳥取	フクユタカ	9		9
福島	コスズ	21		21	鳥取	その他	1		1
福島	ふくいぶき	88		88	島根	トヨシロメ	2		2
福島	おおすず	19		19	岡山	その他	5		5
茨城	その他		34	34	広島	アキシロメ	71		71
栃木	たまうらら	3		3	広島	ハタユタカ	6		6
栃木	納豆小粒	206	11	217	愛媛	サチユタカ	47		47
栃木	なごみまる	18		18	福岡	すずおとめ	96		96
栃木	すずさやか		187	187	福岡	キヨミドリ	7		7
群馬	ハタユタカ	9		9	熊本	すずおとめ	55		55
埼玉	白光	29		29	大分	トヨシロメ	249	37	286
千葉	タチナガハ	53		53	大分	きよみどり	5		5
新潟	あやこがね	253		253	大分	エルスター	16		16
新潟	タチナガハ	38		38	大分	すずおとめ	17		17
新潟	すずろまん	28		28	大分	その他		2	2
石川	コスズ	23		23	宮崎	フクユタカ	150		150
石川	フクユタカ	25		25	鹿児島	フクユタカ	210		210
石川	その他	1		1					

注. 宮城県産きぬさやかは、販売予定数量500トン以上の銘柄であるが、本品種を加工食品の原料として使用するには特許権保有者の許諾が必要であることから、入札取引にそぐわない銘柄とされたものである。

(4) 入札・落札状況

入札状況を相場・入札ロット数の比較で見ると、ほぼ全期間を通じて入札ロット数が相場ロット数を下回る状況で推移した。

落札結果をみると、落札下限価格未達による不落札が不落札の多くを占め、競争の結果による不落札は少ない状況で推移した。(図1-1-4、5)

図1-1-4 入札回別相場・入札・落札ロット数推移

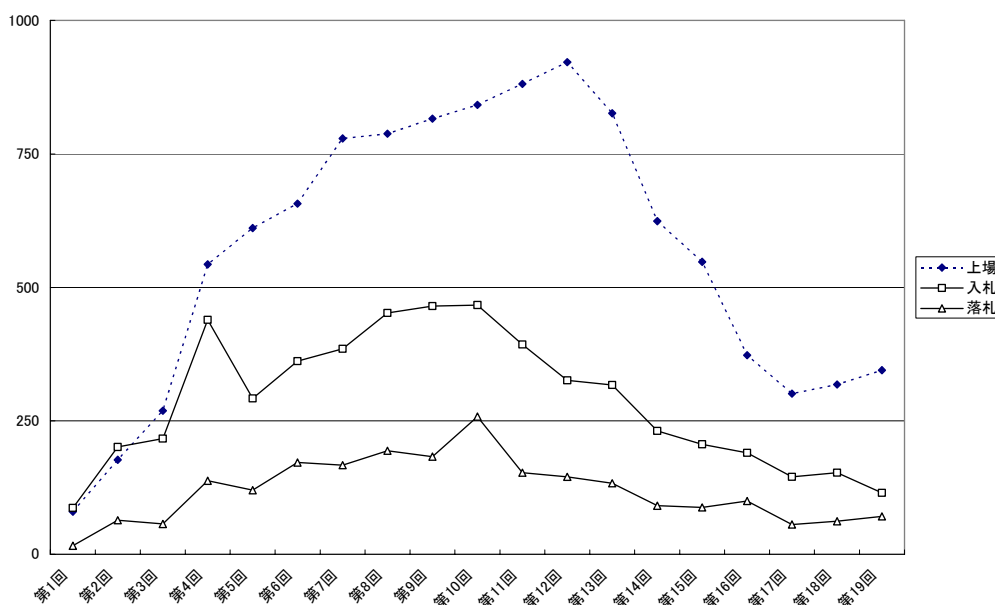
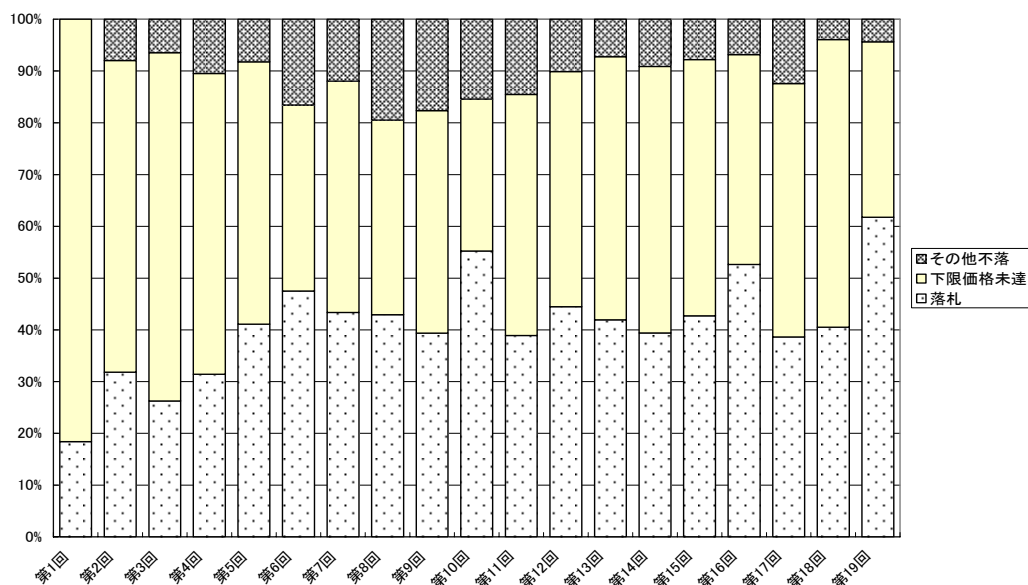


図1-1-5 落札結果別ロット数分布



注. 各回の買い手入札ロットの計を100とした場合のロット数割合
 数値は、各区分のロット数

下限価格は落札下限価格をいう。

月ごとの落札状況は、表1-1-8のとおりである。

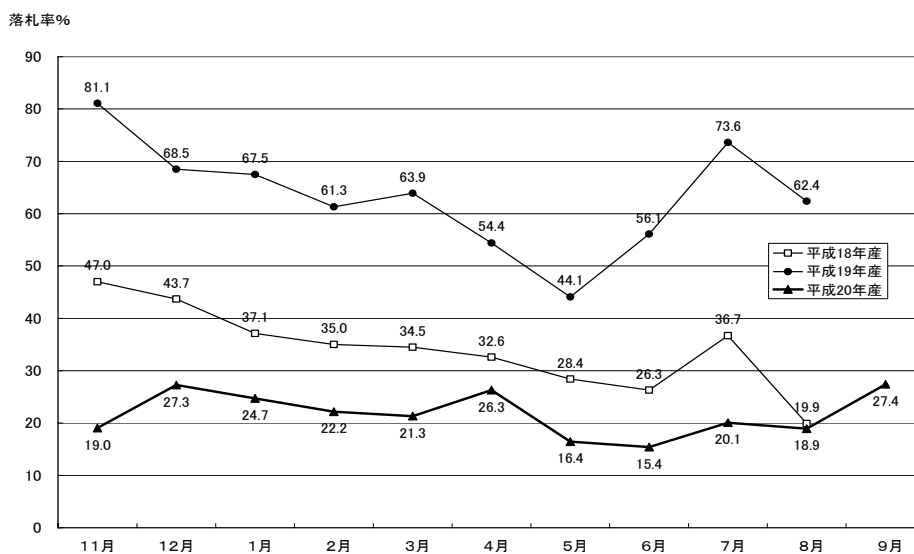
表1-1-8 月別上場・落札数量・平均落札価格・落札率

区分	上場数量 トン	落札数量 トン	落札価格 円/60kg	落札率 %
11月計	831.6	158.4	7,822	19.0
12月計	4,642.4	1,266.2	7,855	27.3
1月計	5,729.2	1,415.5	7,391	24.7
2月計	14,430.8	3,200.5	7,173	22.2
3月計	16,924.2	3,608.1	7,179	21.3
4月計	17,716.8	4,658.1	7,060	26.3
5月計	19,460.9	3,201.1	6,910	16.4
6月計	15,717.0	2,422.8	6,822	15.4
7月計	9,560.0	1,917.5	6,848	20.1
8月計	6,203.9	1,173.8	6,700	18.9
9月計	4,336.2	1,189.0	7,027	27.4
20年産累計	115,553.0	24,210.9	7,079	21.0
19年産累計	98,486.3	58,879.9	7,364	59.8
18年産累計	102,844.2	34,418.5	6,835	33.5

注. 普通大豆・特定加工用大豆合計及びその加重平均落札価格である。

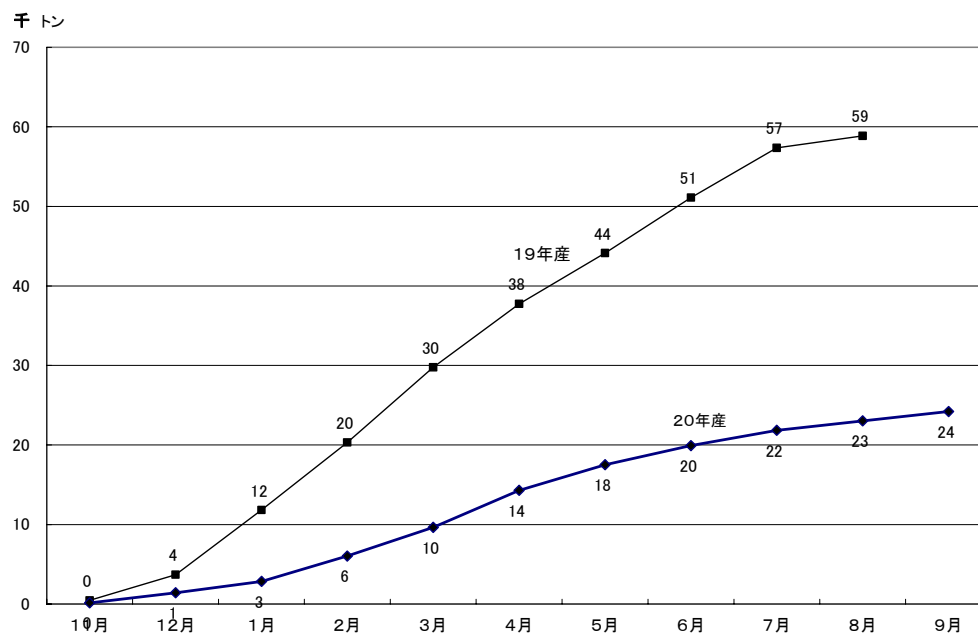
上場数量に対する落札数量の割合（落札率）を月別にみると、最高が9月の27.4%、最低が6月の15.4%であったが、各月とも18年産、19年産を下回った。（図1-1-6）

図1-1-6 月別落札率の推移（年産比較）



各月までの落札数量の累積をみると、前年を大きく下回って推移した。(図1-1-6)

図1-1-7 月別累積落札数量の推移(前年産比較)



取引数量を産地別にみると(表1-1-9)、売り手の集荷数量は、北海道が前年並み、愛知県が減少したが、東北、北陸、九州の主要な産地は、いずれも前年に比べて増加した。

一方、落札数量は、ほとんどの産地で前年に比べて大幅に減少した。

表 1-1-9 産地別別入札取引数量（前年産比較）

単位：トン

区分	集荷数量			落札数量		
	平成19年産	平成20年産	対前年差	平成19年産	平成20年産	対前年差
北海道	44,973	45,100	127	9,665	2,947	-6,717
青森県	4,690	5,221	532	1,987	540	-1,447
岩手県	2,260	3,590	1,330	754	679	-75
宮城県	13,415	14,233	818	5,089	2,076	-3,013
秋田県	8,910	13,497	4,587	3,951	911	-3,040
山形県	6,156	8,252	2,096	2,281	627	-1,653
福島県	1,261	1,711	450	458	205	-253
茨城県	4,441	5,558	1,117	1,401	592	-809
栃木県	7,167	8,393	1,226	2,201	618	-1,583
群馬県	377	276	-101	129	59	-69
埼玉県	283	230	-53	98	71	-28
千葉県	383	407	24	161	89	-72
新潟県	7,350	11,711	4,361	2,836	921	-1,915
富山県	6,518	8,314	1,796	3,096	1,624	-1,472
石川県	1,656	2,140	484	545	377	-167
福井県	1,067	1,659	592	479	475	-3
長野県	1,913	2,005	92	594	376	-217
岐阜県	3,136	3,900	764	1,971	1,133	-838
静岡県	130	178	48	40	50	10
愛知県	6,687	5,676	-1,011	3,574	1,245	-2,329
三重県	4,067	4,221	154	2,307	881	-1,425
滋賀県	4,890	6,541	1,652	1,624	1,174	-450
兵庫県	403	552	149	130	140	10
奈良県	73	53	-20	31	22	-9
鳥取県	764	1,004	240	318	317	-2
島根県	734	881	147	351	218	-133
岡山県	279	362	83	119	172	53
広島県	432	517	85	192	191	-1
山口県	683	932	249	362	441	79
香川県	58	85	27	20	31	11
愛媛県	309	408	99	104	69	-34
高知県	193	124	-69	83	40	-43
福岡県	14,104	16,690	2,586	4,454	2,664	-1,790
佐賀県	17,455	21,961	4,506	5,195	1,295	-3,901
長崎県	604	702	98	206	158	-48
熊本県	3,885	4,169	284	1,271	386	-885
大分県	1,597	2,393	796	629	396	-233
宮崎県	218	150	-68	64	0	-64
鹿児島県	310	210	-100	111	0	-111
全国計	173,829	204,007	30,177	58,880	24,211	-34,669

(5) 落札価格

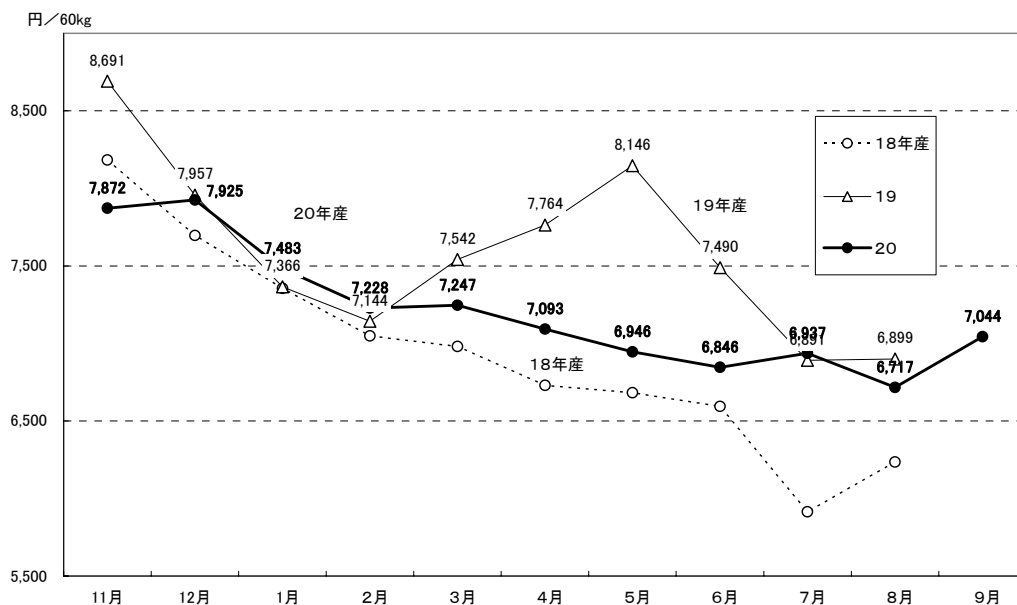
1 俵 (60kg) 当たり年産平均落札価格 (普通大豆) は、前年産 (7, 492 円) から少し下がり、7, 129 円であった。(表 1-1-10)

表 1-1-10 月別平均落札価格 (普通大豆・16~20 年産)

単位: 円/60kg

年産	16年産	17	18	19	20
11月	13,150	8,337	8,183	8,691	7,872
12月	13,771	7,602	7,697	7,957	7,925
1月	15,064	7,143	7,355	7,366	7,483
2月	17,679	6,960	7,048	7,144	7,228
3月	19,571	6,934	6,981	7,542	7,247
4月	18,872	6,826	6,730	7,764	7,093
5月	16,794	6,816	6,682	8,146	6,946
6月	13,257	7,395	6,594	7,490	6,846
7月		7,410	5,914	6,891	6,937
8月		6,308	6,236	6,899	6,717
9月					7,044
10月					
年産平均	16,250	7,078	6,937	7,492	7,129

図 1-1-8 月別平均落札価格の推移 (普通大豆・年産比較)



月別平均価格の推移を見ると前年産では、3月~6月に一時的に平均価格が上昇したが、平成20年産では、月を追って徐々に低下する経過を辿った。

主要な産地品種銘柄の落札価格をみると、納豆用銘柄や長野県ナカセンナリ、滋賀県オオツル等の銘柄が前年に比べて下落したが、その他の銘柄は、前年産との価格差は小さいものが多かった。(表 1-1-11)

表 1-1-1 主要産地品種銘柄の落札価格（普通大豆・前年産比較）

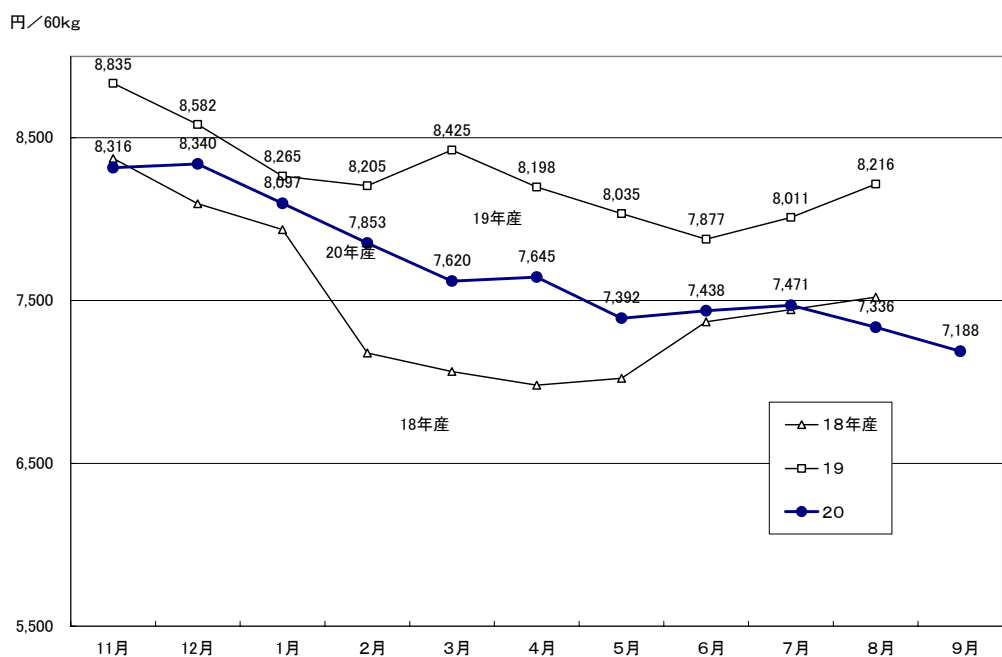
産地	粒別	品種銘柄	落札価格(円/60kg)			落札数量 (トン)	産地	粒別	品種銘柄	落札価格(円/60kg)			落札数量 (トン)
			平成19年産	平成20年産	前年産					平成19年産	平成20年産	前年産	
北海道	大粒	ツルムスメ	8,355	8,075	-280	40	長野	大粒	タチナガハ	6,430	6,447	17	30
	大粒	菅更大袖振	7,334	7,720	386	100		中粒	ナカセンナ	8,860	7,835	-1,025	257
	大粒	とよまさり	8,313	7,470	-843	1,804	岐阜	大粒	フクユタカ	6,999	6,965	-34	693
	中粒	ハヤヒカリ	6,559	5,950	-609	20		大粒	フクユタカ	7,021	7,078	57	812
	小粒	スズマル	17,777	11,611	-6,166	381	愛知	大粒	フクユタカ	6,986	6,897	-89	455
	小粒	ユキシズカ	9,672	11,128	1,456	253		滋賀	大粒	オオツル	8,132	7,072	-1,060
	中粒	秋田	7,319	6,916	-403	129	大粒		エンレイ	7,560	7,149	-411	20
	青森	大粒	おおすず	6,672	6,783	111	467	大粒	タマホマレ	6,941	6,840	-101	109
中粒		オクシロメ	6,300	6,674	374	14	大粒	ことゆたか	6,910	6,792	-118	79	
岩手	大粒	スズカリ	7,006	6,643	-363	30	兵庫	大粒	フクユタカ	6,897	6,851	-46	307
	中粒	ナンブシロメ	7,964	7,095	-869	420		大粒	サチユタカ	6,740	6,872	132	99
宮城	中粒	リュウホウ	7,020	6,369	-651	20	大粒	夢さよう	7,193	7,010	-183	41	
	大粒	ミヤギシロメ	7,374	7,011	-363	780	奈良	大粒	サチユタカ	6,589	6,715	126	20
中粒	ミヤギシロメ	7,170	6,947	-223	495	鳥取		大粒	タマホマレ	6,433	6,640	207	59
大粒	タンレイ	6,787	6,770	-17	218		大粒	サチユタカ	6,490	6,703	213	149	
秋田	大粒	タチナガハ	7,060	6,798	-272	297	島根	中粒	タマホマレ	6,410	6,655	245	20
	大粒	あやこがね	6,719	6,698	-21	198		大粒	サチユタカ	6,610	6,703	93	149
山形	大粒	リュウホウ	6,829	6,730	-99	723	岡山	大粒	トヨシロメ	7,635	7,306	-329	60
	中粒	タチユタカ	6,710	6,510	-200	40		大粒	サチユタカ	7,613	7,426	-187	40
福島	大粒	すずさやか	9,600	6,360	-3,240	10	広島	大粒	サチユタカ	6,741	6,667	-74	82
	大粒	エンレイ	6,590	6,622	32	89		山口	大粒	サチユタカ	6,492	6,723	231
茨城	大粒	エンレイ	6,769	6,673	-96	218	大粒		フクユタカ	6,516	6,806	290	50
	大粒	あやこがね	6,300	6,656	356	23	香川	大粒	フクユタカ	8,010	6,894	-1,116	31
中粒	タチユタカ	6,434	6,554	120	169	大粒		フクユタカ	7,799	7,292	-507	68	
新潟	大粒	タチナガハ	6,480	6,713	233	79	愛媛	大粒	フクユタカ	7,087	7,040	-47	12
	中粒	スズユタカ	6,469	6,661	192	65		福岡	大粒	フクユタカ	6,862	6,978	116
群馬	大粒	タチナガハ	6,747	6,811	64	99	佐賀		大粒	むらゆたか	7,033	7,046	13
	小粒	納豆小粒	19,896	10,979	-8,917	218		大粒	フクユタカ	6,875	7,023	148	574
栃木	大粒	タチナガハ	6,859	6,787	-72	435	長崎	大粒	フクユタカ	6,802	7,031	229	109
	大粒	タチナガハ	6,796	6,756	-40	50		熊本	大粒	フクユタカ	6,832	6,976	144
埼玉県	大粒	タチナガハ	6,856	8,073	1,217	40	大分		大粒	むらゆたか	6,748	6,860	112
	大粒	サチユタカ	6,546	6,853	307	30		大粒	フクユタカ	6,902	7,048	146	89
千葉県	大粒	フクユタカ	6,871	7,005	134	40	全国		7,492	7,129	-363	21,730	
	大粒	エンレイ	7,352	6,610	-742	723							
富山	大粒	オオツル	6,936	6,776	-160	69							
	大粒	エンレイ	7,759	6,831	-928	584							
石川	大粒	エンレイ	6,510	6,711	201	130							
福井	大粒	エンレイ	6,939	6,688	-251	188							

注. 各地方ごとに落札数量が比較的多く、代表的な銘柄を表示した。大粒・中粒銘柄については、原則として、大粒を取り上げたが、中粒が大粒より多い銘柄は、中粒のみ又は大粒、中粒を共に示した。

主要産地品種銘柄のうち、代表的なものの月別落札価格の推移を過年産と比較したグラフを以下に示す。

主に煮豆等に仕向けられる北海道産とよまさりは、前年産を下回る水準で推移した。豆腐に仕向けられる九州産フクユタカ、新潟産エンレイは、前年産並の水準で推移した。(図 1-1-9~11)

図 1-1-9 北海道大粒とよまさり（普通大豆）



主に豆腐用に仕向けられる銘柄のうち、九州産フクユタカは、前年並み、新潟産エンレイは、前年産を下回る水準で推移した。（図 1-1-9～11）

図 1-1-10 佐賀大粒フクユタカ（普通大豆）

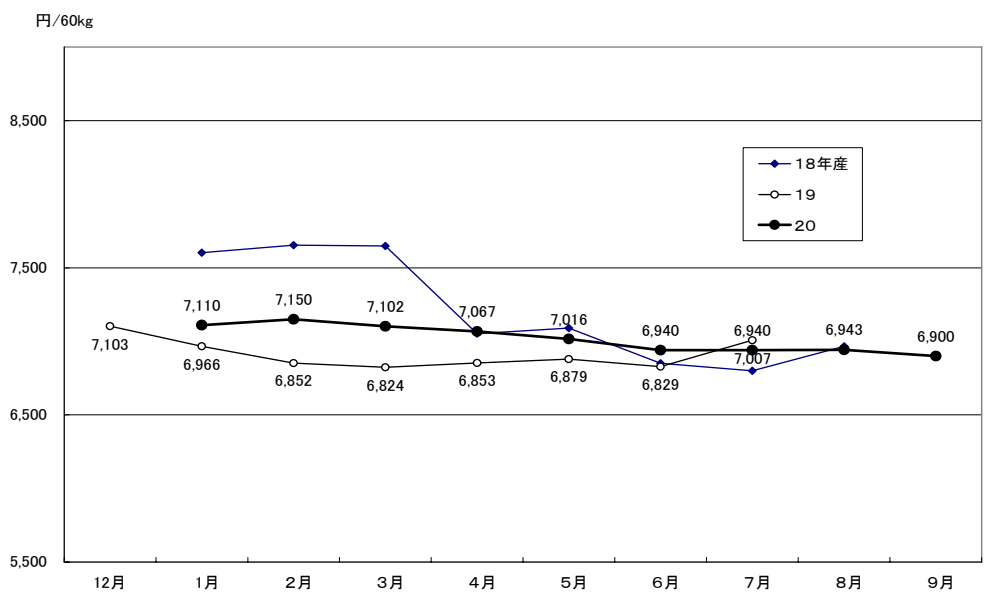
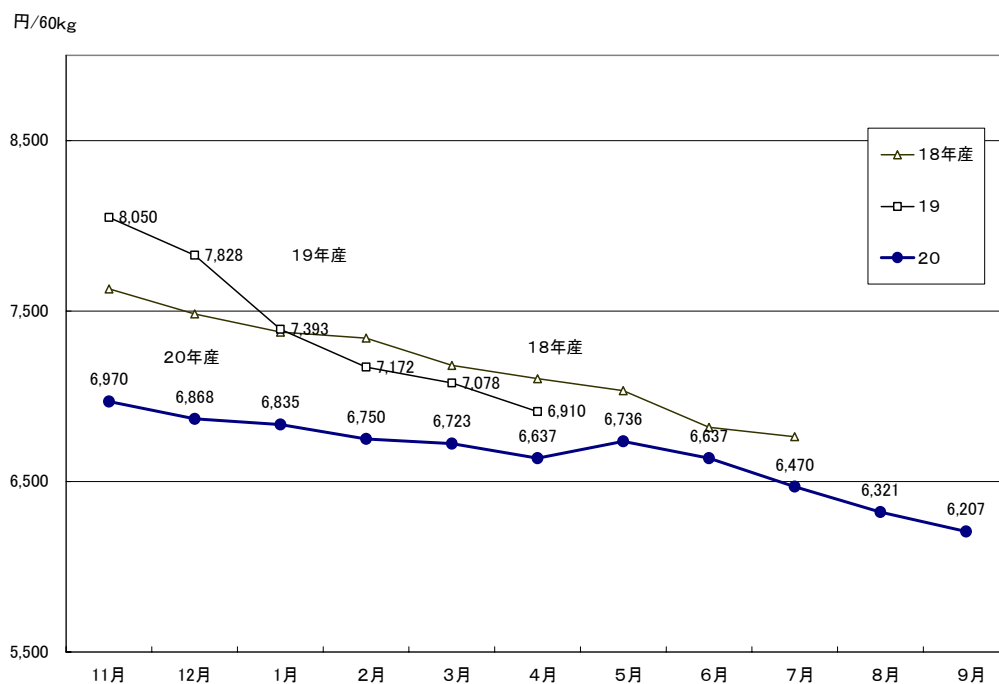


図 1-1-11 新潟大粒エンレイ（普通大豆）



代表的な納豆用銘柄である北海道産スズマルは、12月、1月は、前年産を上回ったが、その後、横ばいで推移した。茨城県産納豆小粒は、前年産を大きく下回り、平成18年産に重なる水準で推移した。（図1-1-12～13）

図 1-1-12 北海道小粒スズマル（普通大豆）

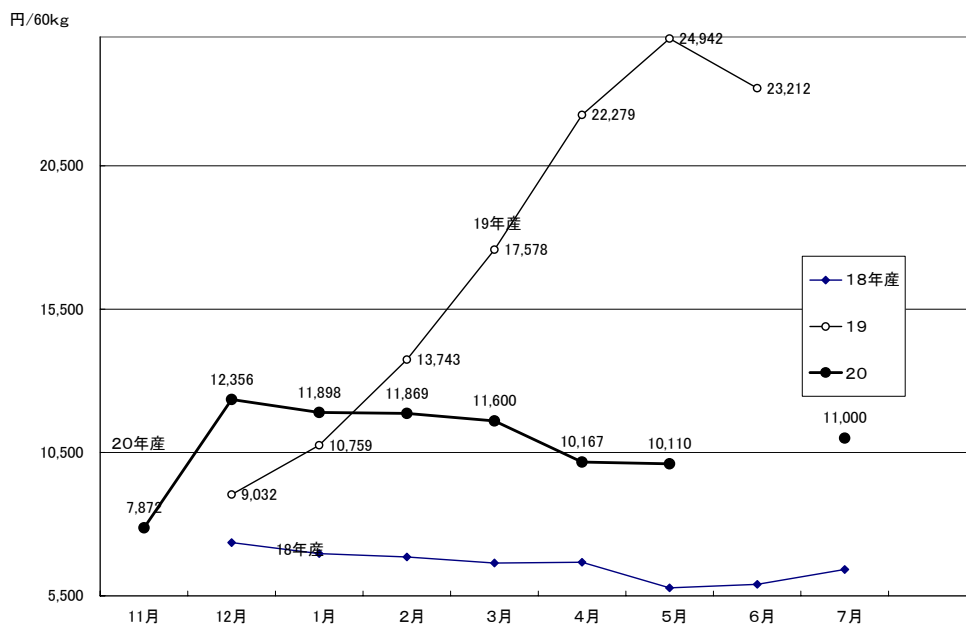
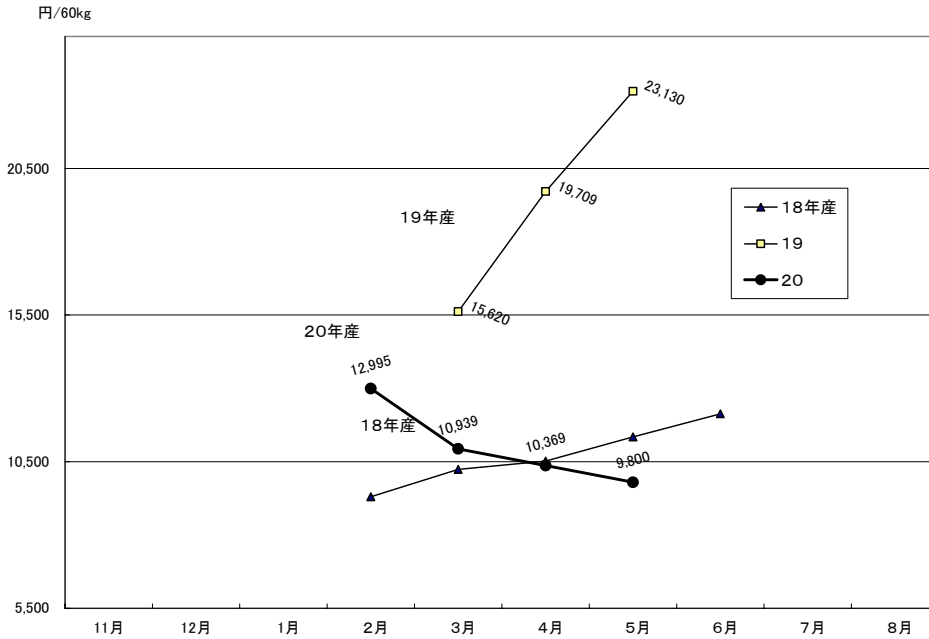


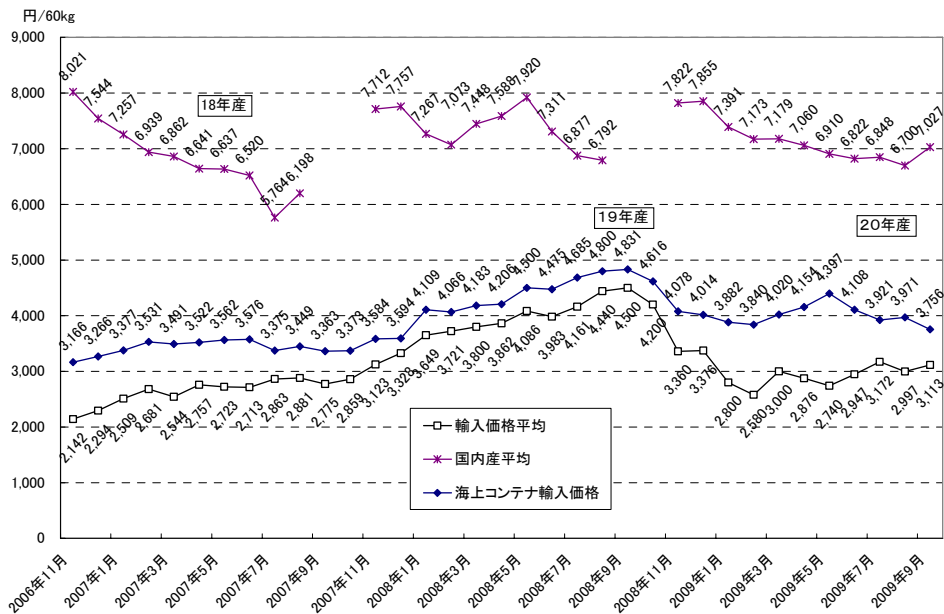
図 1-1-13 茨城小粒 納豆小粒（普通大豆）



内外大豆価格の推移を図 1-1-14 に示す。

世界的な穀物価格の高騰した時期と重なった平成 19 年産大豆の出回り時期には、輸入大豆の価格は、4000円を超えて内外価格差が縮小したが、平成 20 年産の出回り時期に至って輸入大豆の価格は 3000円程度に下がり、再び価格差が拡大する状況にある。

図 1-1-14 内外大豆価格の推移



注. 輸入価格は、財務省貿易統計による。国内産は、普通大豆、特定加工用大豆を合わせた平均落札価格である。

新様式例

平成〇〇年産 第〇回 入札ロット明細書

平成〇〇年〇月〇日

売り手コード	略称	産地コード	産地名	荷姿	量目	入札年月日	受渡年月日
001	全農	250	滋賀	紙袋	30kg	平成〇〇年〇月〇日	平成〇〇年〇月〇日

ロットNo.	ロット区分	銘柄	数量				倉所	集荷業者
			1等	2等	3等	特定		
51010	単	大粒 フクユタカ	330				浅野倉庫(株)	JAおうみ富士
51020	単	大粒 フクユタカ	330				浅野倉庫(株)	JAおうみ富士
51030	単	大粒 フクユタカ	1,650				浅野倉庫(株)	JAおうみ富士
51040	単	大粒 フクユタカ	330				伏見運送(株)第2	JA湖東
51050	混	大粒 フクユタカ	167				伏見運送(株)第2	JA滋賀蒲生町
	〃	大粒 フクユタカ		176			伏見運送(株)第2	JA滋賀蒲生町
51060	単	大粒 フクユタカ		330			浅野倉庫(株)	JAおうみ富士
51070	単	大粒 フクユタカ		330			浅野倉庫(株)	JAおうみ富士
51080	単	大粒 フクユタカ		330			浅野倉庫(株)	JAおうみ富士
51090	単	中粒 フクユタカ		679			浅野倉庫(株)	JA栗東市
*51101	同	中粒 フクユタカ		330			浅野倉庫(株)	JAおうみ富士
*---2	〃	中粒 フクユタカ		330			浅野倉庫(株)	JAおうみ富士
51110	単	中粒 フクユタカ		330			伏見運送(株)第2	JA甲賀
51120	混	大粒 オオツル	209				伏見運送(株)第2	JALレーク伊吹
	〃	大粒 オオツル		145			伏見運送(株)第2	JALレーク伊吹
51130	単	大粒 オオツル		330			伏見運送(株)第2	JAグリーン近江
51140	単	大粒 オオツル			330		伏見運送(株)第2	JAグリーン近江
51150	単	大粒 オオツル			330		伏見運送(株)第2	JALレーク伊吹
*51161	同	大粒 オオツル				330	伏見運送(株)第2	JA東びわこ
*---2	〃	大粒 オオツル				330	伏見運送(株)第2	JA東びわこ
51170	単	中粒 オオツル			330		琵琶倉庫(株)	JA北びわこ
51180	単	中粒 オオツル			330		伏見運送(株)第2	JAグリーン近江
51190	単	大粒 タマホマレ		331			浅野倉庫(株)	JAおうみ富士
51200	単	大粒 タマホマレ		330			伏見運送(株)第2	JAグリーン近江
51210	単	中粒 タマホマレ		330			伏見運送(株)第2	JAグリーン近江

「同」は同一銘柄複数ロット、「単」は単一ロット、「混」は混合ロットを表します。

2頁

イ 協会のインターネットサイトに登録者専用サイトの開設

協会は、入札取引の結果をはじめ、大豆入札取引に関する情報を従来から協会ホームページに掲載して公表してきたが、平成20年産から登録者に限定して伝達すべき事項については、「大豆入札取引登録者ページ」を新たに開設し、掲載することとした。

協会は、各登録者毎にID、パスワードを設定して配付し、登録者は、インターネットの画面上でID、パスワードを入力することで、「大豆入札取引登録者ページ」を閲覧することが出来る。

「大豆入札取引」のページ（一般公開ページ）及び「大豆入札取引登録者ページ」に掲載している主な事項は、次のとおりである。（図1-2-2参照）

大豆入札取引

- ① 入札取引の結果
- ② 国産大豆入札取引案内
- ③ 年産大豆入札販売計画
- ④ 年産大豆入札取引登録者名簿
- ⑤ 年産入札取引状況（解説）
- ⑥ 入札取引のルール（業務規程その他の規定、規格、銘柄に関する情報等）
- ⑦ その他の関連情報（行政情報、統計資料等）

大豆入札取引登録者ページ

- ① 上場ロット内容（入札ロット明細書、入札票、入札金額チェックシート）
- ② 登録者に対する通知事項（入札保証金振込口座に関する情報、入札取引説明資料等）
- ③ よくある質問（登録者からの質問事項とその回答で登録者一般に参考となる事項）

図 1-2-2 大豆入札取引関係インターネット画面例
「大豆入札取引」のページ（公開ページ）

大豆入札取引 - Windows Internet Explorer

http://www.jsapa.or.jp/daizu/daizutop.html

ファイル(E) 編集(E) 表示(V) お気に入り(A) ツール(T) ヘルプ(H)

Y! 入力して検索 検索 3/2(火)

お気に入り 大豆入札取引 ホーム(M) フィード(D)

(財) 日本特産農産物協会

大豆入札取引

国産大豆100%シンボルマーク

新着情報

- ◆ 2010/2/26
平成21年度2月の入札取引結果が公表されました。
- ◆ 2010/2/24
平成21年度大豆検査結果の整理(1月未現在)を更新しました。

お知らせ

- ◆ 2010/02/19
登録者ページに平成21年産第3回入札取引(2月24日)の上場内容を掲載しました。

入札取引

- ▼入札取引の結果
入札取引の結果(落札価格等) **NEW!**
- ▼大豆入札取引登録者ページ
[登録者ページ](#)
- ▼国産大豆入札取引案内
国産大豆入札取引に参加を希望される方へ
平成21年産入札取引参加登録案内
- ▼平成21年産
平成21年産大豆入札販売計画
平成21年産大豆入札取引登録者名簿
- ▼平成20年産
平成20年産入札取引状況(10月現在)
(第21回国産大豆協議会説明資料)
平成20年産大豆入札販売計画
平成20年産大豆入札取引登録者名簿
- ▼平成19年産
平成19年産大豆入札取引年報

入札取引のルール

- 業務規程
- 買い手登録者遵守事項

売り手・行政情報

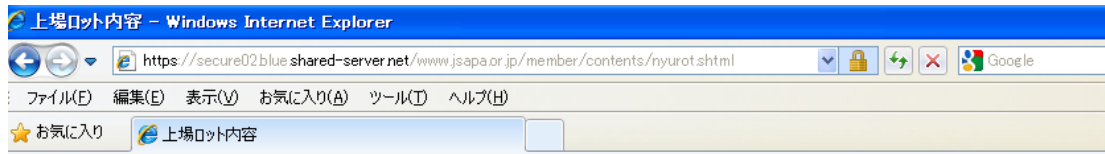
- 第21回「国産大豆協議会」の概要について
- 第20回「国産大豆協議会」の概要について

注. 例は、平成22年3月現在のもの

登録者ページ（メニュー画面）



登録者ページ（上場内容）



平成 年産大豆第 回札取引(月 日)

	区分	ファイル	対象道府県
全農	北海道		北海道
	東北		青森、岩手、宮城、秋田、山形、福島
	関東、新潟		茨城、栃木、群馬、埼玉、千葉、長野、新潟
	東海、富山、石川		静岡、岐阜、愛知、三重、富山、石川
	近畿、福井		滋賀、京都、兵庫、奈良、福井
	中国・四国		鳥取、島根、岡山、広島、山口、徳島、香川、愛媛、高知
	九州		福岡、佐賀、大分、熊本、長崎、宮崎、鹿児島
	全集連		<全国>
	入札票		-
	入札金額チェックシート		-

[戻る](#)

ウ 買い手登録者に対する上場内容情報の配付方法の変更

売り手からの上場申し出に基づき作成した入札ロット明細書、入札票（以下「上場内容情報」という。）の買い手への配付方法は、電子メールアドレスを登録した買い手に対しては、電子メールの添付ファイルとして買い手毎に配信、その他の買い手に対しては、大豆入札システムのファックスサーバーからISDN回線によってファックスで配信する方法を採ってきたが、上場ロット数が多く、配信するデータの量が多い場合等、相当の時間を要していた。

このため、電子メールの場合は、ホスティングサービス業者が運営するメールサーバーにメーリングリストを設定し、メールサーバーに送信したデータをメーリングリストの機能を利用して、一斉に買い手に送信する方法に変更した。

また、電子メールアドレスを登録していない買い手に対しては、インターネットの登録者ページに上場内容情報を掲載した旨ファックスで連絡し、買い手は登録者ページにアクセスして情報を入手することを原則とし、ファックスでの情報の配信を希望する買い手に限って必要な情報をファックスで配信する方式に変更した。

これによって、上場内容情報の買い手への配信が従来の方式に比べて著しく円滑かつ短時間に行うことが出来るようになった。

図 1-2-3 通知ファックス例

平成20年産第19回 大豆入札取引に係る入札票・入札ロット明細書配付のお知らせ			
平成21年9月11日 財団法人 日本特産農産物協会			
買い手登録者 御中			
<p>標記について、協会ホームページの登録者限定ページに掲載しましたので、ご確認下さい。 (トップページ http://www.jsapa.or.jp/ にアクセスして入ることができます。) 上場大豆の区分は、以下のとおりです。</p>			
売り手	地域	上場の有無	FAX
全農	北海道	○	
	東北(青森、岩手、宮城、秋田、山形、福島)	○	
	関東(茨城、栃木、群馬、埼玉、千葉、東京、神奈川、山梨、長野、新潟)	○	
	東海(岐阜、静岡、愛知、三重、富山、石川)	○	
	近畿(滋賀、京都、大阪、兵庫、奈良、和歌山、福井)	○	
	中国四国(鳥取、島根、岡山、広島、山口、徳島、香川、愛媛、高知)	無し	
	九州(福岡、佐賀、長崎、熊本、大分、宮崎、鹿児島、沖縄)	○	
全集連	(全国)	○	
<p>お知らせ：入札保証金の確認は、9月15日(火)に行います。入金される場合は、間に合うようお願いします。</p>			
ファックス配信依頼			
<p>ファックスによる配信を希望される場合は、表の必要な区分のFAX欄にO印を付して、下欄に登録番号、名称を記入して協会あてにファックスを返送してください。なお、地域区分の特定の県を指定することはできません。</p>			
FAX宛先 03(5545)3868			
登録番号	名称		
入札票、ロット明細書に印字のずれ等があった場合は、お知らせください。			

(2) 入札取引の運営方針

平成20年産入札取引の運営に関し、平成20年11月17日(月)開催の入札取引委員会において、入札取引の運営について以下のとおり決定し、入札取引を取り進めた。

- ① 月別取引回数は、月2回を基本とし、必要に応じて調整する。
- ② 落札大豆の受渡期限は、前年産と同様に入札日から60日以内とする。
- ③ 各月の集計値を資料にまとめ、各月月末(休日等の関係で日程は適宜調整する。)に登録者に配付・公表する。

(3) 無効札発生状況

無効札は、入札件数が減少したことから、平成19年産に比べて、大幅に減少した。無効札の理由の半数は入札保証金の不足によるもの、その他は、同一銘柄複数ロットの上場ロットに対し、2以上の異なる入札価格を記入するケース等であった。

表1-2-1 無効札発生状況

平成20年産
大豆入札取引無効札発生状況

入札回	入札日	入札者数	うち無効関係者数	うち保証金関係	入札ロット数	無効札ロット数	うち保証金関係	有効札ロット数
第1回	11月26日	22	0	0	87	0	0	87
11月計					87	0	0	
第2回	12月10日	49	0	0	201	0	0	201
第3回	12月24日	41	2	0	217	3	0	214
12月計					418	3	0	
第4回	1月21日	64	0	0	439	0	0	439
1月計					439	0	0	
第5回	2月4日	56	0	0	292	0	0	292
第6回	2月18日	68	0	0	362	0	0	362
2月計					654	0	0	
第7回	3月4日	66	0	0	385	0	0	385
第8回	3月18日	70	0	0	452	0	0	452
3月計					837	0	0	
第9回	4月8日	77	1	1	465	7	7	458
第10回	4月22日	73	0	0	467	0	0	467
4月計					932	7	7	
第11回	5月13日	78	0	0	393	0	0	393
第12回	5月27日	62	0	0	326	0	0	326
5月計					719	0	0	
第13回	6月10日	61	0	0	317	0	0	317
第14回	6月24日	56	0	0	231	0	0	231
6月計					548	0	0	
第15回	7月15日	51	0	0	206	0	0	206
第16回	7月29日	39	1	0	190	2	0	188
7月計					396	2	0	
第17回	8月12日	34	1	0	145	2	0	143
第18回	8月26日	33	1	0	153	2	0	151
8月計					298	4	0	
第19回	9月16日	30	0	0	115	0	0	115
9月計					115	0	0	
20年産累計					5,328	16	7	5,312
19年産累計					13,563	231	215	13,332
18年産累計					7,831	54	30	7,777

(4) 取引監視

年産の取引開始時点の平成20年11月25日(火)に取引監視委員会全体委員会を開催し、監視の方針について審議した。

また、入札取引実施回ごとに3名の委員が立ち会い、不正がないことを確認した。

取引終了後の平成21年10月16日(金)に取引監視委員会全体委員会を開催し、監視経過について審議した。

3. 平成20年産入札取引に係る平成20年度協会業務・財務資料

(入札取引業務部分抜粋)

(注:平成20年産大豆についての入札取引は、平成20年11月から平成21年10月に実施されるため、予算年度は平成20、21年度となる。)

(1)平成20年3月27日開催の平成19年度第3回評議員会及び第4回理事会において、平成20年度(平成20年4月～平成21年3月)事業計画及び収支予算案を議決した。

(2)平成21年5月28日開催の平成21年度第1回評議員会及び第1回理事会において平成20年度事業報告案及び収支計算書案を議決した。

平成20年度事業計画

第1 事業計画

国産大豆については、その振興を図るための施策の一環として引き続き入札取引の透明化・適正化の観点から中立的な第三者機関が入札取引の実施主体となって市場を開設するとともに、その効率的な運営と入札結果の迅速な公表が求められている。

このような情勢のもとで、国の団体を特定した補助事業として、前年度に引き続き大豆価格形成安定化事業を実施する。

第2 会議の開催

- 1 大豆入札取引委員会
- 2 取引監視委員会

第4 大豆価格形成化事業(継続、補助事業)

国産大豆の入札取引の実施主体として市場を開設し、入札取引の透明化・適正化を図るため、次の事業を実施する。

- ① 大豆入札取引委員会の開催
- ② 取引監視委員会の開催
- ③ 入札の実施
- ④ 入札結果の公表
- ⑤ 指標価格の作成・提供
- ⑥ 入札取引を円滑に実施するための情報の提供

平成20年度 大豆価格形成安定化事業特別会計収支予算

自 平成20年4月 1日
至 平成21年3月31日

1 収 入

(単位:円)

科 目	20年度予算額	前年度予算額	比較増減	備 考
大豆価格形成安定化補助金	55,000,000	60,909,000	△5,909,000	
運営拠出金等収入	7,284,000	5,790,000	1,494,000	
入札保証金収入	100,000,000	100,000,000	0	
計	162,284,000	166,699,000	△4,415,000	

2 支 出

(単位:円)

科 目	20年度予算額	前年度予算額	比較増減	備 考
入札業務等に要する経費	16,692,000	19,796,000	△3,104,000	
システム運営等管理運営に 要する経費	42,182,000	43,961,000	△1,779,000	
入札取引に関する委員会の 開催に要する経費	3,410,000	2,942,000	468,000	
入札保証金返還積立金へ繰入	100,000,000	100,000,000	0	
計	162,284,000	166,699,000	△4,415,000	

平成20年度事業報告及び収支計算（大豆入札取引業務部分抜粋）

平成20年度事業報告書

第1 事業の概要

国産大豆については、その振興を図るための施策の一環として入札取引の透明化・適正化の観点から中立的な第三者機関が入札取引の実施主体となって市場の開設するとともに、入札結果の迅速な公表が求められている。

国が団体を特定した補助事業として前年度に引き続き、大豆価格形成安定化事業を実施した。

第3 事業実施の概要

3 大価格形成安定化事業（継続、補助事業）

国産大豆の入札取引の実施主体として市場を開設し、入札取引の透明化・適正化を図るため、関係団体の協力を得て次の事業を実施した。

（1）大豆入札取引委員会の開催

第32回 平成20年5月21日

第33回 平成20年11月17日

（2）取引監視の実施

入札日当日に3名の取引監視委員が立ち会い、取引の公正が確保されているかを監視するとともに、落札を保留すべきロットの有無を検討、落札を保留すべきロットがあった場合、入札日翌日に当日立ち会った委員1名を含む3名の委員で入札状況等を検討し、不正な入札により無効とすべきロットの有無を確認した。

取引監視のあり方に関する申し合わせ等を行う取引監視委員会（全員委員会）の開催

第18回 平成20年8月26日

第19回 平成20年11月25日

（3）入札取引の実施

平成19年産

第10回 平成20年4月 9日

第11回 平成20年4月23日

第12回 平成20年5月14日

第13回 平成20年5月28日

- 第14回 平成20年6月11日
- 第15回 平成20年6月25日
- 第16回 平成20年7月 9日
- 第17回 平成20年7月23日
- 第18回 平成20年8月 6日

平成20年産

- 第1回 平成20年11月26日
- 第2回 平成20年12月10日
- 第3回 平成20年12月24日
- 第4回 平成21年 1月21日
- 第5回 平成21年 2月 4日
- 第6回 平成21年 2月18日
- 第7回 平成21年 3月 4日
- 第8回 平成21年 3月18日

(4) 入札取引結果の公表

入札取引が実施された月の入札取引結果について資料を作成し、各月の末日に、入札取引参加者、報道機関に提供するとともに協会ホームページで公開した。

平成19年産入札取引年報(冊子)を作成し、入札取引参加者、関係機関・団体に配布した。

(5) 指標価格の作成・提供

入札結果に基づいて取引指標価格を作成し、売り手(全農、全集連)に提供した。なお、指標価格は、産地品種銘柄毎に当該月の加重平均値に基づいて作成している。

大豆価格形成安定化事業特別会計収支計算書

自 平成20年4月 1日
至 平成21年3月31日

1 収 入

(単位:円)

科 目	予算額	決算額	比較増減	備 考
大豆価格形成安定化補助金	55,000,000	55,000,000	0	
運営拠出金等収入	7,284,000	7,543,348	△259,348	内登録料収入 1,900千円
入札保証金収入	100,000,000	113,333,850	△13,333,850	
入札保証金返還積立 金取崩収入	0	338,075,699	△338,075,699	
計	162,284,000	513,952,897	△351,668,897	

2 支 出

(単位:円)

科 目	予算額	決算額	比較増減	備 考
入札業務等に要する 手当	16,692,000	14,310,964	2,381,036	
システム運営等管理 運営に要する経費	42,182,000	47,083,064	△4,901,064	
入札取引に関する委 員会の開催等に要す る経費	3,410,000	1,149,320	2,260,680	
入札保証金返還積立 金へ繰入	100,000,000	264,090,990	△164,090,990	
入札保証金返還金	0	187,318,559	△187,318,559	
計	162,284,000	513,952,897	△351,668,897	

4. 平成20年産入札取引に係る平成21年度協会業務・財務資料

(大豆入札取引業務部分抜粋)

平成21年3月 日開催の平成20年度第 回評議員会及び第 回理事会において、平成21年度（平成21年4月～平成22年3月）事業計画及び収支予算案を議決した。

平成21年度事業計画

第1 事業計画

国産大豆については、その振興を図るための施策の一環として引き続き入札取引の透明化・適正化の観点から中立的な第三者機関が入札取引の実施主体となって市場を開設するとともに、その効率的な入札結果の迅速な公表が求められている。

このような情勢のもとで、前年度に引き続き国庫補助事業として大豆価格形成安定化事業を実施する。

第2 会議の開催

- 1 大豆入札取引委員会
- 2 取引監視委員会

第4 大豆価格形成化事業（継続、補助事業）

国産大豆の入札取引の実施主体として市場を開設し、入札取引の透明化・適正化を図るため、次の事業を実施する。

- ① 大豆入札取引委員会の開催
- ② 取引監視委員会の開催
- ③ 入札の実施
- ④ 入札結果の公表
- ⑤ 指標価格の作成・提供
- ⑥ 入札取引を円滑に実施するための情報の提供

平成21年度 大豆価格形成安定化事業特別会計予算

自 平成21年4月 1日
至 平成22年3月31日

1 収 入

(単位:円)

科 目	21年度予算額	前年度予算額	比較増減	備 考
大豆価格形成安定化補助金	47,482,000	55,000,000	△7,518,000	
運営拠出金等収入	8,450,000	7,284,000	1,166,000	
入札保証金収入	100,000,000	100,000,000	0	
計	155,932,000	162,284,000	△6,352,000	

2 支 出

(単位:円)

科 目	21年度予算額	前年度予算額	比較増減	備 考
入札業務等に要する経費	17,749,000	16,692,000	1,057,000	
システム運営等管理運営に 要する経費	35,640,000	42,182,000	△ 6,542,000	
入札取引に関する委員会の 開催に要する経費	2,543,000	3,410,000	△867,000	
入札保証金返還積立金へ繰 入	100,000,000	100,000,000	0	
計	155,932,000	162,284,000	△6,352,000	

5. 大豆入札取引委員及び取引監視委員名簿

平成21年11月現在

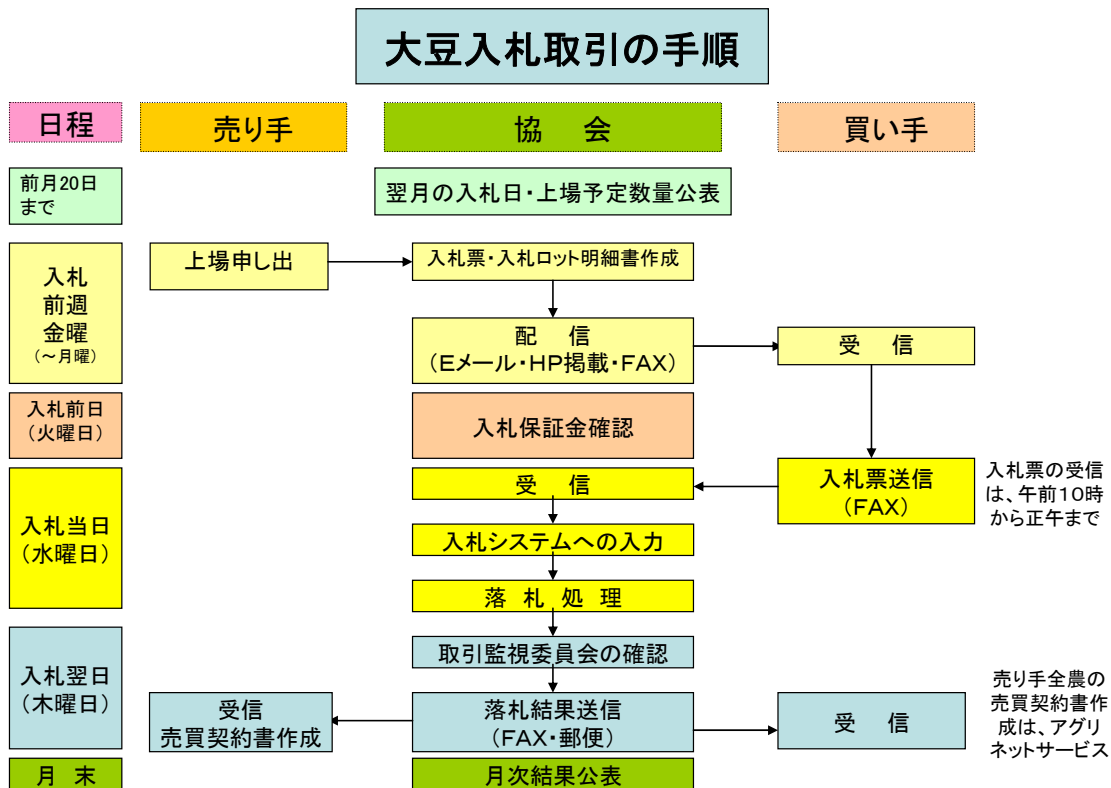
(1) 大豆入札取引委員

委員長代理	川合 淳二	社団法人 日本食肉協議会	会長
	椎名 宏行	全国農業協同組合連合会	園芸農産部長
委員長	高橋 正郎	宮城大学	客員教授
	武政 邦夫	社団法人大日本農会	会長
	芳賀 正和	全国穀物商協同組合連合会	理事
	林 英伸	互明商事株式会社	代表取締役社長
	富士 重夫	全国農業協同組合中央会	専務理事
	藤川 満	全国主食集荷協同組合連合会	常務理事
	森光 栄一	株式会社森光商店	取締役社長

(2) 取引監視委員

委員長	高橋 正郎	大豆入札取引委員・宮城大学	客員教授
委員長代理	川合 淳二	大豆入札取引委員・社団法人日本食肉協議会	会長
	大矢 祐治	日本大学生物資源学部	教授
	武政 邦夫	大豆入札取引委員・社団法人大日本農会	会長
	千原 信彦	元日本農業新聞	論説委員
	津田 隆	元財団法人日本特産農産物協会	専務理事
	都甲 忠義	元農林水産省構造改善局計画部資源課	課長
	平岩 進	元農林水産省北陸農業試験場	場長
	矢野 勇夫	前社団法人日本有機資源協会事務局	主幹
	行本 峰子	元農林水産省国際農業研究センター	主任研究官

1. 大豆入札取引の仕組み



上場対象の大豆

- ・ 農産物規格規程に基づく普通大豆 1～3等及び特定加工用検査合格品
- ・ 大豆交付金暫定措置法に基づく大豆交付金交付対象大豆（農協等を通じて交付金対象大豆として流通する大豆）

上場ロットの単位

ロット単位で上場、1ロット9.6トン(160袋/60kgあるいは320袋/30kg)以上の数量

上場ロット表（ロット明細書）に示される情報

- ・ 産地品種銘柄等の区分
産地名（道府県名）
銘柄：粒区分（大粒・中粒・小粒・極小粒）及び品種名
- ・ 荷姿・量目の区分
紙袋（30kg）、樹脂袋又は麻袋（60kg）、フレコン（600kg、660kg、750kg、900kg等）
- ・ 入札年月日
- ・ 受渡年月日（受渡期限）

(参考)

■ 国産大豆の検査の基準等〔検査規格〕

(1) 種類

普通大豆、特定加工大豆及び種子大豆(粒別はいずれも大粒, 中粒, 小粒及び極小粒)

(2) 銘柄

普通大豆及び特定加工用大豆

イ 大粒大豆及び中粒大豆

産地品種銘柄

道府県	品 種
北海道	秋田(大粒大豆を除く。)、大袖の舞、大袖振、音更大袖振、タマフクラ、つるの子、ツルムスメ、とよまさり、ハヤヒカリ(大粒大豆を除く。)、光黒及びゆきびりか (以下、略)

ロ 小粒及び極小粒大豆

産地品種銘柄

道府県	品 種
北海道	スズヒメ、スズマル及びユキシズカ (以下、略)

(3) 規格

イ 量目(以下、略)

ロ 荷造り及び包装(以下、略)

ハ 品位(以下は、内容を整理した表である。種子大豆は、省略)

種類	項目	最低限度				最高限度			
		整粒 (%)	粒度 (%)	形質	水分 (%)	被害粒、未熟粒、異種穀粒及び異物			
						計 (%)	著しい被害 粒等 (%)	異種穀粒 (%)	異物 (%)
普通大豆	等級								
	1等	85	70	1等標準品	15.0	15	1	0	0
	2等	80	70	2等標準品	15.0	20	2	1	0
	3等	70	70	3等標準品	15.0	30	4	2	0
	規格外	1等から3等までのそれぞれの品位に適合しない大豆であって、異種穀粒及び異物が50%以上混入していないもの。							
特定加工用大豆	合格	65	70	標準品	15.0	35	5	2	0
	規格外	合格の品位に適合しない大豆であって、異種穀粒及び異物が50%以上混入していないもの。							

※北海道において生産された大豆のうち、普通大豆の3等のもの及び特定加工用大豆の合格のものに限り、その水分の最高限度は、本表の数値に1.0%を加算したものとする。

※普通大豆の色の区分は、黄色、黒色、茶色、青色とし、それぞれの色の大豆にはその色以外の色のものの粒が1等級のものにあっては0%、2等級のものにあっては5%、3等級のものにあっては10%を超えて混入してはならない。

※特定加工用大豆…豆腐・油揚げ、醤油、きなこ等製品の段階において、大豆の原形をとどめない用途に使用される大豆。

(産地品種銘柄、粒区分の説明は、「国産大豆の銘柄」を参照のこと)

根拠法令: 農産物検査法に基づく農産物規格規程(農林水産省告示)

平成21年産産地品種銘柄一覧表
(黒大豆を除く)

都道府県名	産地品種銘柄		
	大粒・中粒	中粒	小粒・極小粒
北海道	大袖の舞、大袖振、音更大袖振、つるの子、ツルムスメ、とよまさり、ゆきびりか、タマフクラ	秋田、ハヤヒカリ	スズマル、スズヒメ、ユキシズカ
青森	おおすず	オクシロメ	
岩手	青丸くん、スズカリ、ナンブシロメ、ミヤギシロメ、ユキホマレ、リュウホウ		コスズ、すずほのか
宮城	あやこがね、きぬさやか、スズユタカ、タチナガハ、タンレイ、ミヤギシロメ		コスズ、すずほのか
秋田	タチユタカ、リュウホウ、おおすず、すずさやか、秋試緑1号、あきたみどり		コスズ
山形	エンレイ、スズユタカ、タチユタカ、リュウホウ、あやこがね		すずかおり、コスズ
福島	おおすず、スズユタカ、タチナガハ、ふくいぶぎ		コスズ、すずほのか
茨城	タチナガハ、ハタユタカ		納豆小粒
栃木	いちひめ、すずさやか、タチナガハ、たまうらら、なごみまる、エンレイ、ギンレイ		納豆小粒
群馬	オオツル、タチナガハ、ハタユタカ		
埼玉	エンレイ、タチナガハ、白光、行田在来		
千葉	サチユタカ、タチナガハ、フクユタカ		
山梨	あやこがね、ナカセンナリ、エンレイ		
長野	ギンレイ、タチナガハ、ナカセンナリ、つぶほまれ		すずるまん
静岡	フクユタカ		
新潟	あやこがね、エンレイ		コスズ
富山	エンレイ、オオツル、フクユタカ		
石川	あやこがね、エンレイ、オオツル、サチユタカ、フクユタカ		コスズ
福井	あやこがね、エンレイ、オオツル、フクユタカ		
岐阜	アキシロメ、フクユタカ、つやほまれ、タチナガハ		
愛知	タマホマレ、フクユタカ		
三重	オオツル、タマホマレ、フクユタカ		すずおとめ
滋賀	エンレイ、オオツル、タマホマレ、フクユタカ、ことゆたか		
京都	エンレイ、オオツル、タマホマレ、サチユタカ		
兵庫	サチユタカ、タマホマレ、オオツル、夢さよう		
奈良	サチユタカ、あやみどり		
鳥取	エンレイ、サチユタカ、すずこがね、タマホマレ		
島根	サチユタカ、タマホマレ、青丸くん、トヨシロメ、フクユタカ、ナカセンナリ		
岡山	サチユタカ、タマホマレ、トヨシロメ、フクユタカ		
広島	アキシロメ、サチユタカ、ハタユタカ		
山口	サチユタカ、フクユタカ		
徳島	フクユタカ		
香川	フクユタカ		
愛媛	サチユタカ、タマホマレ、フクユタカ		
高知	サチユタカ、フクユタカ		
福岡	サチユタカ、フクユタカ、キヨミドリ		すずおとめ
佐賀	フクユタカ、むらゆたか		すずおとめ
長崎	フクユタカ		
熊本	フクユタカ、エルスター		すずおとめ
大分	エルスター、キヨミドリ、トヨシロメ、フクユタカ、むらゆたか		すずおとめ
宮崎	キヨミドリ、フクユタカ		
鹿児島	フクユタカ		

(注) 赤字は、今年産から産地品種銘柄となったもの
(資料) 「農産物規格規程(平成13年2月28日農林水産省告示第244号)の一部を改正する告示」(平成21年8月3日公示)から作成

入札ロット明細書の例

平成〇〇年産 第〇回 入札ロット明細書

平成〇〇年〇月〇日

売り手コード	略称	産地コード	産地名	荷姿	量目	入札年月日	受渡年月日
001	全農	250	滋賀	紙袋	30kg	平成〇〇年〇月〇日	平成〇〇年〇月〇日

ロットNo.	ロット区分	銘柄	数量				倉所	集荷業者
			1等	2等	3等	特定		
51010	単	大粒 フクユタカ	330				浅野倉庫(株)	JAおうみ富士
51020	単	大粒 フクユタカ	330				浅野倉庫(株)	JAおうみ富士
51030	単	大粒 フクユタカ	1,650				浅野倉庫(株)	JAおうみ富士
51040	単	大粒 フクユタカ	330				伏見運送(株)第2	JA湖東
51050	混	大粒 フクユタカ	167				伏見運送(株)第2	JA滋賀蒲生町
	//	大粒 フクユタカ		176			伏見運送(株)第2	JA滋賀蒲生町
51060	単	大粒 フクユタカ		330			浅野倉庫(株)	JAおうみ富士
51070	単	大粒 フクユタカ		330			浅野倉庫(株)	JAおうみ富士
51080	単	大粒 フクユタカ		330			浅野倉庫(株)	JAおうみ富士
51090	単	中粒 フクユタカ		679			浅野倉庫(株)	JA栗東市
*51101	同	中粒 フクユタカ		330			浅野倉庫(株)	JAおうみ富士
*----2	//	中粒 フクユタカ		330			浅野倉庫(株)	JAおうみ富士
51110	単	中粒 フクユタカ		330			伏見運送(株)第2	JA甲賀
51120	混	大粒 オオツル	209				伏見運送(株)第2	JAレーク伊吹
	//	大粒 オオツル		145			伏見運送(株)第2	JAレーク伊吹
51130	単	大粒 オオツル		330			伏見運送(株)第2	JAグリーン近江
51140	単	大粒 オオツル			330		伏見運送(株)第2	JAグリーン近江
51150	単	大粒 オオツル			330		伏見運送(株)第2	JAレーク伊吹
*51161	同	大粒 オオツル				330	伏見運送(株)第2	JA東びわこ
*----2	//	大粒 オオツル				330	伏見運送(株)第2	JA東びわこ
51170	単	中粒 オオツル			330		琵琶倉庫(株)	JA北びわこ
51180	単	中粒 オオツル			330		伏見運送(株)第2	JAグリーン近江
51190	単	大粒 タマホマレ		331			浅野倉庫(株)	JAおうみ富士
51200	単	大粒 タマホマレ		330			伏見運送(株)第2	JAグリーン近江
51210	単	中粒 タマホマレ		330			伏見運送(株)第2	JAグリーン近江

「同」は同一銘柄複数ロット、「単」は単一ロット、「混」は混合ロットを表します。

2頁

入札票の例

平成00年産 第00回入札票

平成00年〇月〇日

財団法人 日本特産農産物協会

理事長 小高 良彦 殿

FAX番号：03-5545-3868(入札専用)

201

登録番号	
名称及び代表者名	印
(担当者名及び連絡用電話番号)	

大豆の入札取引に係る業務規程及び大豆の入札取引に係る業務細則に基づき、つぎのとおり申し込みます。

ロットNo.	数量 (個/60kg)	入札価格 (円/60kg)	ロットNo.	数量 (個/60kg)	入札価格 (円/60kg)	ロットNo.	数量 (個/60kg)	入札価格 (円/60kg)
20011	165	円	20071	330	円	20111	1000	円
20012	165	円	20072	330	円	20112	1000	円
20013	165	円	20073	330	円	20113	1000	円
20014	165	円	20251	169	円	20121	165	円
20021	330	円	20252	169	円	20122	165	円
20022	330	円	20253	169	円	20123	165	円
20023	330	円	20254	169	円	20131	330	円
20024	330	円	20261	169	円	20132	330	円
20031	165	円	20262	169	円	20133	330	円
20032	165	円	20270	165	円	20141	660	円
20033	165	円	20280	165	円	20142	660	円
20041	330	円	20081	165	円	20143	660	円
20042	330	円	20082	165	円	20151	165	円
20043	330	円	20083	165	円	20152	165	円
20051	330	円	20091	330	円	20153	165	円
20052	330	円	20092	330	円	20161	330	円
20053	330	円	20093	330	円	20162	330	円
20061	165	円	20101	660	円	20163	330	円
20062	165	円	20102	660	円	20171	660	円
20063	165	円	20103	660	円	20172	660	円

記載上の注意事項

1. 太枠部は同一銘柄複数ロットを示す。
複数のロットに入札の場合は同一価格とすること。
2. 記載事項の訂正はしないこと。
3. 入札金額に10円未満の端数をつけないこと。
4. 同一ロットについて2通以上の入札をしないこと。

入札保証金

円

入札金額総計

入札金額の総計を計算し、記入してください。

円

入札する入札書の枚数を
(現在ページ/総ページ)で記入

2. 平成20年産大豆集荷販売計画

平成20年11月10日に農林水産省において開催された第19回国産大豆協議会に生産者団体等から提出されたものである。

平成20年産大豆の集荷・販売計画(総括表)

単位:ha、トン

都道府県	全国農業協同組合連合会				全国主食集荷協同組合連合会				合計			
	作付予定 面積	集荷予定数量			作付予定 面積	集荷予定数量			作付予定 面積	集荷予定数量		
		前回 (6月)	今回 (10月)	前回との 差		前回 (6月)	今回 (10月)	前回との 差		前回 (6月)	今回 (10月)	前回との 差
北海道	20,500	44,600	40,074	▲ 4,526	1,650	5,156	4,134	▲ 1,022	22,150	49,756	44,208	▲ 5,548
青森	3,818	5,520	5,466	▲ 54	31	56	56	0	3,849	5,576	5,522	▲ 54
岩手	2,764	3,040	3,563	523	11	24	24	0	2,775	3,064	3,587	523
宮城	10,197	14,510	14,690	180					10,197	14,510	14,690	180
秋田	8,354	10,640	11,472	832	160	349	358	9	8,514	10,989	11,830	841
山形	5,678	6,320	6,748	428	2	4	14	10	5,680	6,324	6,762	438
福島	1,148	1,460	1,504	44					1,148	1,460	1,504	44
茨城	3,500	4,060	4,680	620	363	687	715	28	3,863	4,747	5,395	648
栃木	4,290	6,740	6,895	155	236	528	561	33	4,526	7,268	7,456	188
群馬	155	330	323	▲ 7					155	330	323	▲ 7
埼玉	231	290	307	17					231	290	307	17
千葉	337	370	414	44					337	370	414	44
長野	1,116	1,970	2,056	86					1,116	1,970	2,056	86
新潟	6,415	9,800	10,414	614	14	26	26	0	6,429	9,826	10,440	614
富山	5,023	8,230	7,146	▲ 1,084					5,023	8,230	7,146	▲ 1,084
石川	1,695	1,820	1,818	▲ 2					1,695	1,820	1,818	▲ 2
岐阜	2,053	3,000	3,108	108					2,053	3,000	3,108	108
静岡	308	190	150	▲ 40					308	190	150	▲ 40
愛知	3,803	5,400	4,746	▲ 654					3,803	5,400	4,746	▲ 654
三重	2,720	4,290	4,458	168					2,720	4,290	4,458	168
福井	1,260	1,560	1,620	60					1,260	1,560	1,620	60
滋賀	4,212	5,630	5,976	346	17	36	36	0	4,229	5,666	6,012	346
兵庫	501	490	491	1					501	490	491	1
奈良	32	70	60	▲ 10					32	70	60	▲ 10
鳥取	571	860	879	19					571	860	879	19
島根	1,260	840	840	0					1,260	840	840	0
岡山	258	270	274	4					258	270	274	4
広島	943	440	558	118					943	440	558	118
山口	510	1,050	906	▲ 144					510	1,050	906	▲ 144
香川	65	70	73	3					65	70	73	3
愛媛	233	380	475	95					233	380	475	95
高知	120	180	204	24					120	180	204	24
福岡	7,437	13,680	15,756	2,076	71	180	185	5	7,508	13,860	15,941	2,081
佐賀	8,800	19,500	20,061	561	52	145	160	16	8,852	19,645	20,221	577
長崎	387	780	750	▲ 30					387	780	750	▲ 30
熊本	2,328	4,330	4,790	460	8	18	26	8	2,336	4,348	4,816	468
大分	1,861	1,650	2,978	1,328	81	185	199	14	1,942	1,835	3,177	1,342
宮崎	141	210	273	63					141	210	273	63
鹿児島	192	290	292	2	0	0	1	1	192	290	293	3
計	115,215	184,860	187,290	2,430	2,697	7,393	6,495	▲ 898	117,911	192,253	193,785	1,532

全国農業協同組合連合会（全農）

平成20年産大豆集荷・販売計画

〔団体名：全国農業協同組合連合会〕

1. 集荷・販売計画総括表

（単位：t）

集荷 予定数量	取引方式	販売予定数量			
		期 別			
		11～2月	3～5月	6～10月	合計
187,290	入札取引	17,852	25,560	19,693	63,105
	相対・契約栽培取引	39,117	43,770	41,298	124,185
	総計	56,969	69,330	60,991	187,290

以上

2. 集荷計画

(単位;ト)

道府県	銘柄	集荷予定数量
北海道	つるの子	690
	タマフクラ	12
	ツルムスメ	1,152
	音更大袖振	1,104
	大袖の舞	78
	大袖振	24
	とよまさり	28,830
	ゆきびりか	48
	スズマル	5,616
	ユキシズカ	744
	スズヒメ	0
秋田	1,404	
ハヤヒカリ	372	
北海道 集計		40,074
青森	おおすず	5,358
	オクシロメ	108
青森 集計		5,466
岩手	青丸くん	42
	コスズ	87
	スズカリ	931
	ナンプシロメ	1,511
	リュウホウ	823
	ミヤギシロメ	149
	ユキホマレ	20
岩手 集計		3,563
宮城	ミヤギシロメ	5,376
	タンレイ	4,746
	タチナガハ	2,778
	あやこがね	1,098
	きぬさやか	546
	コスズ	138
	その他	8
宮城 集計		14,690
秋田	リュウホウ	9,474
	タチユタカ	372
	コスズ	90
	おおすず	54
	すずさやか	1,482
秋田 集計		11,472
山形	エンレイ	3,882
	スズユタカ	66
	タチユタカ	846
	リュウホウ	1,566
	すずかおり	36
	あやこがね	348
	その他	4
山形 集計		6,748
福島	コスズ	21
	スズユタカ	252
	タチナガハ	1,110
	ふくいぶき	84
	おおすず	36
	その他	1
福島 集計		1,504
茨城	タチナガハ	2,700
	ハタユタカ	300
	納豆小粒	1,680
茨城 集計		4,680
栃木	タチナガハ	6,720
	たまうらら	7
	納豆小粒	168
栃木 集計		6,895

道府県	銘柄	集荷予定数量
群馬	タチナガハ	317
	ハタユタカ	7
群馬 集計		323
埼玉	タチナガハ	258
	白光	48
	エンレイ	0
	その他	1
埼玉 集計		307
千葉	フクユタカ	282
	サチユタカ	69
	タチナガハ	63
千葉 集計		414
長野	ナカセンナリ	1,347
	タチナガハ	314
	ギンレイ	220
	つぶほまれ	151
	すずこまち	9
	あやこがね	1
	すずろまん	9
	アヤヒカリ	4
長野 集計		2,056
新潟	エンレイ	10,092
	あやこがね	232
	コスズ	26
	タチナガハ	35
	すずろまん	27
	その他	2
新潟 集計		10,414
静岡	フクユタカ	150
静岡 集計		150
富山	エンレイ	6,360
	オオツル	780
	その他	6
富山 集計		7,146
石川	エンレイ	1,560
	あやこがね	222
	コスズ	12
	その他	24
石川 集計		1,818
岐阜	フクユタカ	3,060
	タチナガハ	48
岐阜 集計		3,108
愛知	フクユタカ	4,740
	その他	6
愛知 集計		4,746
三重	フクユタカ	4,320
	タマホマレ	12
	オオツル	36
	スズオトメ	84
	その他	6
三重 集計		4,458
福井	エンレイ	1,572
	あやこがね	48
福井 集計		1,620
滋賀	オオツル	2,400
	エンレイ	114
	タマホマレ	540
	フクユタカ	2,580
	ことゆたか	240
	その他	102
滋賀 集計		5,976
兵庫	サチユタカ	360
	夢さよう	90
	オオツル	39
	タマニシキ	2
兵庫 集計		491

道府県	銘柄	集荷予定数量
奈良	サチユタカ	60
奈良 集計		60
鳥取	サチユタカ	657
	すずこがね	35
	タマホマレ	176
	エンレイ	4
	その他	7
鳥取 集計		879
島根	タマホマレ	180
	サチユタカ	600
	フクユタカ	57
	その他	3
島根 集計		840
岡山	サチユタカ	108
	タマホマレ	48
	トヨシロメ	117
	フクユタカ	1
岡山 集計		274
広島	アキシロメ	126
	サチユタカ	420
	その他	3
	ハタユタカ	9
広島 集計		558
山口	サチユタカ	756
	フクユタカ	150
山口 集計		906
香川	フクユタカ	73
香川 集計		73
愛媛	フクユタカ	426
	タマホマレ	4
	サチユタカ	45
愛媛 集計		475
高知	フクユタカ	204
高知 集計		204
福岡	フクユタカ	15,659
	すずおとめ	86
	キヨミドリ	12
福岡 集計		15,756
佐賀	フクユタカ	16,950
	むらゆたか	3,111
佐賀 集計		20,061
長崎	フクユタカ	750
長崎 集計		750
熊本	フクユタカ	4,733
	すずおとめ	58
熊本 集計		4,790
大分	フクユタカ	762
	むらゆたか	1,779
	トヨシロメ	360
	きよみどり	7
	エルスター	54
	すずおとめ	16
大分 集計		2,978
宮崎	フクユタカ	273
宮崎 集計		273
鹿児島	フクユタカ	292
鹿児島 集計		292
	全国計	187,290

3. 販売計画

(1) 道府県別・銘柄別・取引手法別・時期別販売予定数量

(単位:ト)

県名	銘柄	取引方式	期別			
			11~2月	3~5月	6~10月	計
北海道	つるの子	入札取引	90	90	60	240
		相対・契約栽培取引	150	150	150	450
	つるの子 集計	240	240	210	690	
	タマフクラ	入札取引	0	0	0	0
		相対・契約栽培取引	0	12	0	12
	タマフクラ 集計	0	12	0	12	
	ツルムスメ	入札取引	150	150	90	390
		相対・契約栽培取引	250	250	262	762
	ツルムスメ 集計	400	400	352	1,152	
	音更大袖振	入札取引	120	120	132	372
		相対・契約栽培取引	250	250	232	732
	音更大袖振 集計	370	370	364	1,104	
	大袖の舞	入札取引	0	0	0	0
		相対・契約栽培取引	20	20	38	78
	大袖の舞 集計	20	20	38	78	
	大袖振	入札取引	0	0	0	0
		相対・契約栽培取引	0	24	0	24
	大袖振 集計	0	24	0	24	
	とよまさり	入札取引	3,000	3,600	3,000	9,600
		相対・契約栽培取引	6,000	6,000	7,230	19,230
	とよまさり 集計	9,000	9,600	10,230	28,830	
	ゆきびりか	入札取引	0	0	0	0
		相対・契約栽培取引	0	20	28	48
	ゆきびりか 集計	0	20	28	48	
	スズマル	入札取引	624	624	624	1,872
		相対・契約栽培取引	1,300	1,300	1,144	3,744
	スズマル 集計	1,924	1,924	1,768	5,616	
	ユキシズカ	入札取引	84	84	84	252
		相対・契約栽培取引	180	180	132	492
	ユキシズカ 集計	264	264	216	744	
秋田	入札取引	180	180	120	480	
	相対・契約栽培取引	300	324	300	924	
秋田 集計	480	504	420	1,404		
ハヤヒカリ	入札取引	60	60	60	180	
	相対・契約栽培取引	60	72	60	192	
ハヤヒカリ 集計	120	132	120	372		
北海道 集計		12,818	13,510	13,746	40,074	
青森	おおすず	入札取引	600	600	588	1,788
		相対・契約栽培取引	1,000	1,500	1,070	3,570
	おおすず 集計	1,600	2,100	1,658	5,358	
	オクシロメ	入札取引	12	12	12	36
		相対・契約栽培取引	20	20	32	72
オクシロメ 集計	32	32	44	108		
青森 集計	1,632	2,132	1,702	5,466		
岩手	青丸くん	入札取引	0	0	0	0
		相対・契約栽培取引	20	22	0	42
	青丸くん 集計	20	22	0	42	
	コスズ	入札取引	0	0	0	0
		相対・契約栽培取引	20	30	37	87
	コスズ 集計	20	30	37	87	
	スズカリ	入札取引	120	132	120	372
		相対・契約栽培取引	200	200	159	559
	スズカリ 集計	320	332	279	931	
	ナンブシロメ	入札取引	144	180	180	504
		相対・契約栽培取引	300	400	307	1,007
	ナンブシロメ 集計	444	580	487	1,511	
	リュウホウ	入札取引	60	120	95	275
		相対・契約栽培取引	200	200	148	548
	リュウホウ 集計	260	320	243	823	
	ミヤギシロメ	入札取引	0	20	20	40
		相対・契約栽培取引	35	35	40	110
ミヤギシロメ 集計	35	55	59	149		
ユキホマレ	入札取引	0	0	0	0	
	相対・契約栽培取引	0	20	0	20	
ユキホマレ 集計	0	20	0	20		
岩手 集計		1,099	1,359	1,105	3,563	

県名	銘柄	取引方式	期別			
			11～2月	3～5月	6～10月	計
宮城	ミヤギシロメ	入札取引	600	600	594	1,794
		相対・契約栽培取引	1,200	1,200	1,182	3,582
	ミヤギシロメ 集計		1,800	1,800	1,776	5,376
	タンレイ	入札取引	600	600	384	1,584
		相対・契約栽培取引	1,000	1,162	1,000	3,162
	タンレイ 集計		1,600	1,762	1,384	4,746
	タチナガハ	入札取引	420	420	318	1,158
		相対・契約栽培取引	500	620	500	1,620
	タチナガハ 集計		920	1,040	818	2,778
	あやこがね	入札取引	120	129	118	367
		相対・契約栽培取引	250	250	231	731
	あやこがね 集計		370	379	349	1,098
	きぬさやか	入札取引	0	0	0	0
		相対・契約栽培取引	200	200	146	546
	きぬさやか 集計		200	200	146	546
	コスズ	入札取引	0	0	0	0
		相対・契約栽培取引	0	138	0	138
	コスズ 集計		0	138	0	138
	その他	入札取引	0	0	0	0
	相対・契約栽培取引	0	0	8	8	
その他 集計		0	0	8	8	
宮城 集計			4,890	5,319	4,481	14,690
秋田	リュウホウ	入札取引	1,182	1,020	960	3,162
		相対・契約栽培取引	2,000	2,312	2,000	6,312
	リュウホウ 集計		3,182	3,332	2,960	9,474
	タチユタカ	入札取引	0	0	0	0
		相対・契約栽培取引	120	132	120	372
	タチユタカ 集計		120	132	120	372
	コスズ	入札取引	0	0	0	0
		相対・契約栽培取引	30	30	30	90
	コスズ 集計		30	30	30	90
	おおすず	入札取引	0	0	0	0
		相対・契約栽培取引	20	20	14	54
	おおすず 集計		20	20	14	54
	すずさやか	入札取引	0	672	0	672
	相対・契約栽培取引	0	0	810	810	
すずさやか 集計		0	672	810	1,482	
秋田 集計			3,352	4,186	3,934	11,472
山形	エンレイ	入札取引	450	450	396	1,296
		相対・契約栽培取引	800	986	800	2,586
	エンレイ 集計		1,250	1,436	1,196	3,882
	スズユタカ	入札取引	0	0	0	0
		相対・契約栽培取引	20	26	20	66
	スズユタカ 集計		20	26	20	66
	タチユタカ	入札取引	96	96	91	283
		相対・契約栽培取引	200	200	163	563
	タチユタカ 集計		296	296	254	846
	リュウホウ	入札取引	204	204	180	588
		相対・契約栽培取引	320	338	320	978
	リュウホウ 集計		524	542	500	1,566
	すずかおり	入札取引	0	0	0	0
		相対・契約栽培取引	0	36	0	36
	すずかおり 集計		0	36	0	36
	あやこがね	入札取引	30	30	30	90
		相対・契約栽培取引	100	100	58	258
あやこがね 集計		130	130	88	348	
その他	入札取引	0	0	0	0	
	相対・契約栽培取引	0	0	4	4	
その他 集計		0	0	4	4	
山形 集計			2,220	2,466	2,062	6,748

県名	銘柄	取引方式	期別			
			11～2月	3～5月	6～10月	計
宮城	ミヤギシロメ	入札取引	600	600	594	1,794
		相対・契約栽培取引	1,200	1,200	1,182	3,582
	ミヤギシロメ 集計		1,800	1,800	1,776	5,376
	タンレイ	入札取引	600	600	384	1,584
		相対・契約栽培取引	1,000	1,162	1,000	3,162
	タンレイ 集計		1,600	1,762	1,384	4,746
	タチナガハ	入札取引	420	420	318	1,158
		相対・契約栽培取引	500	620	500	1,620
	タチナガハ 集計		920	1,040	818	2,778
	あやこがね	入札取引	120	129	118	367
		相対・契約栽培取引	250	250	231	731
	あやこがね 集計		370	379	349	1,098
	きぬさやか	入札取引	0	0	0	0
		相対・契約栽培取引	200	200	146	546
	きぬさやか 集計		200	200	146	546
	コスズ	入札取引	0	0	0	0
		相対・契約栽培取引	0	138	0	138
	コスズ 集計		0	138	0	138
	その他	入札取引	0	0	0	0
		相対・契約栽培取引	0	0	8	8
その他 集計		0	0	8	8	
宮城 集計			4,890	5,319	4,481	14,690
秋田	リュウホウ	入札取引	1,182	1,020	960	3,162
		相対・契約栽培取引	2,000	2,312	2,000	6,312
	リュウホウ 集計		3,182	3,332	2,960	9,474
	タチユタカ	入札取引	0	0	0	0
		相対・契約栽培取引	120	132	120	372
	タチユタカ 集計		120	132	120	372
	コスズ	入札取引	0	0	0	0
		相対・契約栽培取引	30	30	30	90
	コスズ 集計		30	30	30	90
	おおすず	入札取引	0	0	0	0
		相対・契約栽培取引	20	20	14	54
	おおすず 集計		20	20	14	54
	すずさやか	入札取引	0	672	0	672
		相対・契約栽培取引	0	0	810	810
すずさやか 集計		0	672	810	1,482	
秋田 集計			3,352	4,186	3,934	11,472
山形	エンレイ	入札取引	450	450	396	1,296
		相対・契約栽培取引	800	986	800	2,586
	エンレイ 集計		1,250	1,436	1,196	3,882
	スズユタカ	入札取引	0	0	0	0
		相対・契約栽培取引	20	26	20	66
	スズユタカ 集計		20	26	20	66
	タチユタカ	入札取引	96	96	91	283
		相対・契約栽培取引	200	200	163	563
	タチユタカ 集計		296	296	254	846
	リュウホウ	入札取引	204	204	180	588
		相対・契約栽培取引	320	338	320	978
	リュウホウ 集計		524	542	500	1,566
	すずかおり	入札取引	0	0	0	0
		相対・契約栽培取引	0	36	0	36
	すずかおり 集計		0	36	0	36
	あやこがね	入札取引	30	30	30	90
		相対・契約栽培取引	100	100	58	258
あやこがね 集計		130	130	88	348	
その他	入札取引	0	0	0	0	
	相対・契約栽培取引	0	0	4	4	
その他 集計		0	0	4	4	
山形 集計			2,220	2,466	2,062	6,748

県名	銘柄	取引方式	期別			
			11～2月	3～5月	6～10月	計
福島	コスズ	入札取引	0	0	0	0
		相対・契約栽培取引	0	0	21	21
	コスズ 集計	0	0	21	21	
	スズユタカ	入札取引	0	40	33	73
		相対・契約栽培取引	0	100	79	179
	スズユタカ 集計	0	140	112	252	
	タチナガハ	入札取引	126	126	119	371
		相対・契約栽培取引	230	279	230	739
	タチナガハ 集計	356	405	349	1,110	
	ふくいぶき	入札取引	0	18	18	36
		相対・契約栽培取引	0	20	28	48
	ふくいぶき 集計	0	38	46	84	
	おおすず	入札取引	0	12	11	23
相対・契約栽培取引		0	0	13	13	
おおすず 集計	0	12	24	36		
その他	入札取引	0	0	0	0	
	相対・契約栽培取引	0	1	0	1	
その他 集計	0	1	0	1		
福島 集計		356	596	552	1,504	
茨城	タチナガハ	入札取引	300	301	300	901
		相対・契約栽培取引	600	599	600	1,799
	タチナガハ 集計	900	900	900	2,700	
	ハタユタカ	入札取引	0	54	48	102
		相対・契約栽培取引	0	98	100	198
	ハタユタカ 集計	0	152	148	300	
	納豆小粒	入札取引	0	560	0	560
相対・契約栽培取引		0	620	500	1,120	
納豆小粒 集計	0	1,180	500	1,680		
茨城 集計		900	2,232	1,548	4,680	
栃木	タチナガハ	入札取引	780	780	744	2,304
		相対・契約栽培取引	1,500	1,500	1,416	4,416
	タチナガハ 集計	2,280	2,280	2,160	6,720	
	たまうらら	入札取引	0	0	0	0
		相対・契約栽培取引	0	0	7	7
	たまうらら 集計	0	0	7	7	
	納豆小粒	入札取引	0	0	0	0
相対・契約栽培取引		0	168	0	168	
納豆小粒 集計	0	168	0	168		
栃木 集計		2,280	2,448	2,167	6,895	
群馬	タチナガハ	入札取引	30	59	30	119
		相対・契約栽培取引	60	78	60	198
	タチナガハ 集計	90	137	90	317	
	ハタユタカ	入札取引	0	0	0	0
		相対・契約栽培取引	0	0	7	7
ハタユタカ 集計	0	0	7	7		
群馬 集計		90	137	96	323	
埼玉	タチナガハ	入札取引	30	30	33	93
		相対・契約栽培取引	50	65	50	165
	タチナガハ 集計	80	95	83	258	
	白光	入札取引	0	0	0	0
		相対・契約栽培取引	0	20	28	48
	白光 集計	0	20	28	48	
	エンレイ	入札取引	0	0	0	0
		相対・契約栽培取引	0	0	0	0
	エンレイ 集計	0	0	0	0	
その他	入札取引	0	0	0	0	
	相対・契約栽培取引	0	0	1	1	
その他 集計	0	0	1	1		
埼玉 集計		80	115	113	307	

県名	銘柄	取引方式	期別			
			11~2月	3~5月	6~10月	計
千葉	フクユタカ	入札取引	20	59	30	109
		相対・契約栽培取引	60	60	53	173
	フクユタカ 集計		80	119	83	282
	サチユタカ	入札取引	10	10	10	30
		相対・契約栽培取引	0	20	19	39
	サチユタカ 集計		10	30	29	69
	タチナガハ	入札取引	10	0	0	10
相対・契約栽培取引		0	25	28	53	
タチナガハ 集計		10	25	28	63	
千葉 集計		100	174	140	414	
長野	ナカセンナリ	入札取引	158	248	79	485
		相対・契約栽培取引	300	300	262	862
	ナカセンナリ 集計		458	548	342	1,347
	タチナガハ	入札取引	69	79	30	178
		相対・契約栽培取引	50	50	35	135
	タチナガハ 集計		119	129	65	314
	ギンレイ	入札取引	0	0	0	0
		相対・契約栽培取引	70	80	70	220
	ギンレイ 集計		70	80	70	220
	つぶほまれ	入札取引	20	0	0	20
		相対・契約栽培取引	40	51	40	131
	つぶほまれ 集計		60	51	40	151
	すずこまち	入札取引	0	0	0	0
		相対・契約栽培取引	0	0	9	9
	すずこまち 集計		0	0	9	9
	あやこがね	入札取引	0	0	0	0
		相対・契約栽培取引	0	0	1	1
	あやこがね 集計		0	0	1	1
	すずろまん	入札取引	0	0	0	0
		相対・契約栽培取引	0	0	9	9
すずろまん 集計		0	0	9	9	
アヤヒカリ	入札取引	0	0	0	0	
	相対・契約栽培取引	0	0	4	4	
アヤヒカリ 集計		0	0	4	4	
長野 集計		708	808	541	2,056	
新潟	エンレイ	入札取引	1,723	1,168	574	3,465
		相対・契約栽培取引	2,200	2,227	2,200	6,627
	エンレイ 集計		3,923	3,395	2,774	10,092
	あやこがね	入札取引	0	0	0	0
		相対・契約栽培取引	80	80	72	232
	あやこがね 集計		80	80	72	232
	コスズ	入札取引	0	0	0	0
		相対・契約栽培取引	0	0	26	26
	コスズ 集計		0	0	26	26
	タチナガハ	入札取引	0	0	0	0
		相対・契約栽培取引	0	35	0	35
	タチナガハ 集計		0	35	0	35
	すずろまん	入札取引	0	0	0	0
		相対・契約栽培取引	0	0	27	27
	すずろまん 集計		0	0	27	27
その他	入札取引	0	0	0	0	
	相対・契約栽培取引	0	0	2	2	
その他 集計		0	0	2	2	
新潟 集計		4,003	3,510	2,901	10,414	
静岡	フクユタカ	入札取引	20	30	0	50
		相対・契約栽培取引	30	30	40	100
	フクユタカ 集計		50	60	40	150
静岡 集計		50	60	40	150	

県名	銘柄	取引方式	期別			計
			11～2月	3～5月	6～10月	
富山	エンレイ	入札取引	900	780	558	2,238
		相対・契約栽培取引	1,500	1,500	1,122	4,122
	エンレイ 集計	2,400	2,280	1,680	6,360	
	オオツル	入札取引	108	96	66	270
		相対・契約栽培取引	170	170	170	510
	オオツル 集計	278	266	236	780	
その他	入札取引	0	0	0	0	
	相対・契約栽培取引	0	0	6	6	
その他 集計	0	0	6	6		
富山 集計		2,678	2,546	1,922	7,146	
石川	エンレイ	入札取引	216	198	144	558
		相対・契約栽培取引	330	330	342	1,002
	エンレイ 集計	546	528	486	1,560	
	あやこがね	入札取引	30	28	20	78
		相対・契約栽培取引	50	50	44	144
	あやこがね 集計	80	78	64	222	
	コスズ	入札取引	0	0	0	0
		相対・契約栽培取引	0	0	12	12
コスズ 集計	0	0	12	12		
その他	入札取引	0	0	0	0	
	相対・契約栽培取引	0	0	24	24	
その他 集計	0	0	24	24		
石川 集計		626	606	586	1,818	
岐阜	フクユタカ	入札取引	276	432	384	1,092
		相対・契約栽培取引	650	650	668	1,968
	フクユタカ 集計	926	1,082	1,052	3,060	
	タチナガハ	入札取引	0	0	0	0
相対・契約栽培取引		0	24	24	48	
タチナガハ 集計	0	24	24	48		
岐阜 集計		926	1,106	1,076	3,108	
愛知	フクユタカ	入札取引	420	660	582	1,662
		相対・契約栽培取引	1,000	1,078	1,000	3,078
	フクユタカ 集計	1,420	1,738	1,582	4,740	
	その他	入札取引	0	0	0	0
相対・契約栽培取引		0	0	6	6	
その他 集計	0	0	6	6		
愛知 集計		1,420	1,738	1,588	4,746	
三重	フクユタカ	入札取引	378	660	528	1,566
		相対・契約栽培取引	900	954	900	2,754
	フクユタカ 集計	1,278	1,614	1,428	4,320	
	タマホマレ	入札取引	0	0	0	0
		相対・契約栽培取引	0	0	12	12
	タマホマレ 集計	0	0	12	12	
	オオツル	入札取引	0	0	0	0
		相対・契約栽培取引	0	0	36	36
	オオツル 集計	0	0	36	36	
	スズオトメ	入札取引	0	0	0	0
相対・契約栽培取引		30	30	24	84	
スズオトメ 集計	30	30	24	84		
その他	入札取引	0	0	0	0	
	相対・契約栽培取引	0	0	6	6	
その他 集計	0	0	6	6		
三重 集計		1,308	1,644	1,506	4,458	
福井	エンレイ	入札取引	222	198	132	552
		相対・契約栽培取引	330	360	330	1,020
	エンレイ 集計	552	558	462	1,572	
	あやこがね	入札取引	20	0	0	20
相対・契約栽培取引		0	28	0	28	
あやこがね 集計	20	28	0	48		
福井 集計		572	586	462	1,620	

県名	銘柄	取引方式	期別			
			11～2月	3～5月	6～10月	計
滋賀	オオツル	入札取引	270	270	270	810
		相対・契約栽培取引	500	590	500	1,590
	オオツル 集計	770	860	770	2,400	
	エンレイ	入札取引	40	0	0	40
		相対・契約栽培取引	25	25	24	74
	エンレイ 集計	65	25	24	114	
	タマホマレ	入札取引	60	120	0	180
		相対・契約栽培取引	120	120	120	360
	タマホマレ 集計	180	240	120	540	
	フクユタカ	入札取引	300	300	300	900
		相対・契約栽培取引	500	680	500	1,680
	フクユタカ 集計	800	980	800	2,580	
	ことゆたか	入札取引	24	60	0	84
相対・契約栽培取引		50	56	50	156	
ことゆたか 集計	74	116	50	240		
その他	入札取引	0	36	0	36	
	相対・契約栽培取引	0	33	33	66	
その他 集計	0	69	33	102		
滋賀 集計		1,889	2,290	1,797	5,976	
兵庫	サチユタカ	入札取引	30	48	42	120
		相対・契約栽培取引	80	80	80	240
	サチユタカ 集計	110	128	122	360	
	夢さよう	入札取引	12	12	12	36
		相対・契約栽培取引	0	30	24	54
	夢さよう 集計	12	42	36	90	
	オオツル	入札取引	0	13	0	13
		相対・契約栽培取引	0	26	0	26
	オオツル 集計	0	39	0	39	
タマニシキ	入札取引	0	0	0	0	
	相対・契約栽培取引	0	0	2	2	
タマニシキ 集計	0	0	2	2		
兵庫 集計		122	209	160	491	
奈良	サチユタカ	入札取引	10	20	0	30
		相対・契約栽培取引	0	30	0	30
奈良 集計		10	50	0	60	
鳥取	サチユタカ	入札取引	60	120	60	240
		相対・契約栽培取引	140	140	137	417
	サチユタカ 集計	200	260	197	657	
	すずこがね	入札取引	0	12	0	12
		相対・契約栽培取引	0	23	0	23
	すずこがね 集計	0	35	0	35	
	タマホマレ	入札取引	18	24	18	60
		相対・契約栽培取引	35	46	35	116
	タマホマレ 集計	53	70	53	176	
	エンレイ	入札取引	0	0	0	0
		相対・契約栽培取引	0	0	4	4
エンレイ 集計	0	0	4	4		
その他	入札取引	0	0	0	0	
	相対・契約栽培取引	0	0	7	7	
その他 集計	0	0	7	7		
鳥取 集計		253	365	261	879	
島根	タマホマレ	入札取引	18	24	18	60
		相対・契約栽培取引	40	40	40	120
	タマホマレ 集計	58	64	58	180	
	サチユタカ	入札取引	66	90	48	204
		相対・契約栽培取引	130	136	130	396
	サチユタカ 集計	196	226	178	600	
	フクユタカ	入札取引	0	20	0	20
		相対・契約栽培取引	0	37	0	37
	フクユタカ 集計	0	57	0	57	
その他	入札取引	0	0	0	0	
	相対・契約栽培取引	0	0	3	3	
その他 集計	0	0	3	3		
島根 集計		254	347	239	840	

県名	銘柄	取引方式	期別			
			11～2月	3～5月	6～10月	計
岡山	サチユタカ	入札取引	0	24	12	36
		相対・契約栽培取引	0	36	36	72
	サチユタカ 集計	0	60	48	108	
	タマホマレ	入札取引	0	18	0	18
		相対・契約栽培取引	0	30	0	30
	タマホマレ 集計	0	48	0	48	
	トヨシロメ	入札取引	0	30	12	42
		相対・契約栽培取引	0	40	35	75
トヨシロメ 集計	0	70	47	117		
フクユタカ	入札取引	0	0	0	0	
	相対・契約栽培取引	0	0	1	1	
フクユタカ 集計	0	0	1	1		
岡山 集計		0	178	96	274	
広島	アキシロメ	入札取引	18	24	0	42
		相対・契約栽培取引	30	30	24	84
	アキシロメ 集計	48	54	24	126	
	サチユタカ	入札取引	48	72	30	150
		相対・契約栽培取引	90	90	90	270
	サチユタカ 集計	138	162	120	420	
	ハタユタカ	入札取引	0	0	0	0
		相対・契約栽培取引	0	0	9	9
ハタユタカ 集計	0	0	9	9		
その他	入札取引	0	0	0	0	
相対・契約栽培取引	0	0	3	3		
その他 集計	0	0	3	3		
広島 集計		186	216	156	558	
山口	サチユタカ	入札取引	60	150	60	270
		相対・契約栽培取引	160	160	166	486
	サチユタカ 集計	220	310	226	756	
	フクユタカ	入札取引	18	36	0	54
相対・契約栽培取引		32	32	32	96	
フクユタカ 集計	50	68	32	150		
山口 集計		270	378	258	906	
香川	フクユタカ	入札取引	0	20	10	30
		相対・契約栽培取引	0	24	20	44
フクユタカ 集計	0	43	30	73		
香川 集計		0	43	30	73	
愛媛	フクユタカ	入札取引	48	60	36	144
		相対・契約栽培取引	100	100	82	282
	フクユタカ 集計	148	160	118	426	
	タマホマレ	入札取引	0	0	0	0
		相対・契約栽培取引	0	0	4	4
	タマホマレ 集計	0	0	4	4	
サチユタカ	入札取引	0	15	0	15	
	相対・契約栽培取引	0	30	0	30	
サチユタカ 集計	0	45	0	45		
愛媛 集計		148	205	122	475	
高知	フクユタカ	入札取引	21	48	0	69
		相対・契約栽培取引	40	55	40	135
	フクユタカ 集計	61	103	40	204	
高知 集計		61	103	40	204	

県名	銘柄	取引方式	期別			
			11～2月	3～5月	6～10月	計
福岡	フクユタカ	入札取引	778	2,371	2,112	5,261
		相対・契約栽培取引	3,500	3,500	3,398	10,398
	フクユタカ 集計	4,278	5,871	5,510	15,659	
	すずおとめ	入札取引	0	0	0	0
		相対・契約栽培取引	30	30	26	86
	すずおとめ 集計	30	30	26	86	
福岡 集計	キヨミドリ	入札取引	0	0	0	0
	相対・契約栽培取引	0	0	12	12	
	集計	0	0	12	12	
佐賀	フクユタカ	入札取引	835	2,554	2,266	5,654
		相対・契約栽培取引	4,000	4,000	3,296	11,296
	フクユタカ 集計	4,835	6,554	5,561	16,950	
	むらゆたか	入札取引	86	480	480	1,046
相対・契約栽培取引		700	700	665	2,065	
むらゆたか 集計	786	1,180	1,145	3,111		
佐賀 集計	5,622	7,734	6,706	20,061		
長崎	フクユタカ	入札取引	0	173	86	259
		相対・契約栽培取引	0	250	241	491
フクユタカ 集計	0	423	327	750		
長崎 集計	0	423	327	750		
熊本	フクユタカ	入札取引	144	730	730	1,603
		相対・契約栽培取引	1,000	1,129	1,000	3,129
	フクユタカ 集計	1,144	1,859	1,730	4,733	
	すずおとめ	入札取引	0	0	0	0
相対・契約栽培取引		0	30	28	58	
すずおとめ 集計	0	30	28	58		
熊本 集計	1,144	1,889	1,758	4,790		
大分	フクユタカ	入札取引	38	144	106	288
		相対・契約栽培取引	160	160	154	474
	フクユタカ 集計	198	304	260	762	
	むらゆたか	入札取引	19	422	154	595
		相対・契約栽培取引	300	483	400	1,183
	むらゆたか 集計	319	906	554	1,779	
	トヨシロメ	入札取引	0	67	58	125
		相対・契約栽培取引	0	120	115	235
	トヨシロメ 集計	0	187	173	360	
	きよみどり	入札取引	0	0	0	0
		相対・契約栽培取引	0	0	7	7
	きよみどり 集計	0	0	7	7	
	エルスター	入札取引	0	0	0	0
		相対・契約栽培取引	0	29	25	54
エルスター 集計	0	29	25	54		
すずおとめ	入札取引	0	0	0	0	
	相対・契約栽培取引	0	0	16	16	
すずおとめ 集計	0	0	16	16		
大分 集計	518	1,426	1,034	2,978		
宮崎	フクユタカ	入札取引	0	48	48	96
		相対・契約栽培取引	0	90	87	177
	フクユタカ 集計	0	138	135	273	
宮崎 集計	0	138	135	273		
鹿児島	フクユタカ	入札取引	19	86	0	106
		相対・契約栽培取引	60	70	57	187
	フクユタカ 集計	79	156	57	292	
鹿児島 集計	79	156	57	292		
全国計			56,969	69,330	60,991	187,290

(2) 全国主食集荷協同組合連合会 (全集連)

平成20年産大豆集荷・販売計画

[団体名：全国主食集荷協同組合連合会]

1 集荷・販売計画総括表

(単位：トン)

集荷 予定数量	販売予定数量				
	取引方式	期別			
		11～2月	3～5月	6～10月	計
6,495	入札取引	801	750	678	2,229
	相対・契約栽培取引	1,122	1,850	1,294	4,266
	計	1,923	2,600	1,972	6,495

2. 集荷計画

(単位：トン)

道府県	銘 柄	集荷予定数量
北海道	とよまさり	2,273
	大袖の舞	35
	ツルムスメ	2
	つるの子	2
	スズマル	360
	スズヒメ	29
	ユキシズカ	1,148
	大袖振	184
	音更大袖振	43
	秋田	50
	ゆきびりか	8
	計	4,134
青森県	おおすず	56
	計	56
岩手県	ナンブシロメ	20
	スズカリ	4
	計	24
秋田県	リュウホウ	358
	計	358
山形県	エンレイ	7
	スズユタカ	1
	タチユタカ	1
	リュウホウ	4
	すずかおり	1
	計	14

(単位：トン)

道府県	銘柄	集荷予定数量
茨城県	タチナガハ	129
	ハタユタカ	61
	納豆小粒	525
	計	715
栃木県	タチナガハ	377
	すずさやか	177
	納豆小粒	7
	計	561
新潟県	エンレイ	26
	計	26
滋賀県	オオツル	9
	タマホマレ	24
	フクユタカ	3
	計	36
福岡県	フクユタカ	185
	計	185
佐賀県	フクユタカ	160
	計	160
熊本県	フクユタカ	26
	計	26
大分県	フクユタカ	11
	むらゆたか	156
	トヨシロメ	32
	計	199
鹿児島	フクユタカ	1
	計	1
合 計		6,495

3 販売計画

(1) 道府県別・銘柄別・取引方式別・時期別販売予定数量

(単位：トン)

道府県	銘柄	取引方式	期 別			計
			11～2月	3～5月	6～10月	
北海道	とよまさり	入札取引	340	340	340	1,020
		相対・契約栽培取引	405	448	400	1,253
		計	745	788	740	2,273
	大袖の舞	入札取引				
		相対・契約栽培取引		1	34	35
		計		1	34	35
	ツルムスメ	入札取引				
		相対・契約栽培取引	2			2
		計	2			2
	つるの子	入札取引				
		相対・契約栽培取引	2			2
		計	2			2
	スズマル	入札取引	72	72		144
		相対・契約栽培取引	93	30	93	216
		計	165	102	93	360
	スズヒメ	入札取引				
		相対・契約栽培取引	29			29
		計	29			29
	ユキシヅカ	入札取引	218	218	218	654
		相対・契約栽培取引		289	205	494
		計	218	507	423	1,148
大袖振	入札取引	61			61	
	相対・契約栽培取引	123			123	
	計	184			184	
音更大袖振	入札取引					
	相対・契約栽培取引		43		43	
	計		43		43	
秋田	入札取引					
	相対・契約栽培取引		50		50	
	計		50		50	
ゆきびりか	入札取引					
	相対・契約栽培取引		8		8	
	計		8		8	
青森県	おおすず	入札取引	10	10	10	30
		相対・契約栽培取引			26	26
		計	10	10	36	56
岩手県	ナンブシロメ	入札取引				
		相対・契約栽培取引	20			20
		計	20			20
スズカリ	入札取引					
	相対・契約栽培取引	4			4	
	計	4			4	
秋田県	リュウホウ	入札取引	20	20	20	60
		相対・契約栽培取引	30	130	138	298
		計	50	150	158	358
山形県	エンレイ	入札取引				
		相対・契約栽培取引	7			7
		計	7			7
	スズユタカ	入札取引				
		相対・契約栽培取引	1			1
		計	1			1
	タチユタカ	入札取引				
		相対・契約栽培取引	1			1
		計	1			1
	リュウホウ	入札取引				
		相対・契約栽培取引	4			4
		計	4			4
すずかおり	入札取引					
	相対・契約栽培取引	1			1	
	計	1			1	

(単位：トン)

道府県	銘柄	取引方式	期 別			
			11～2月	3～5月	6～10月	計
茨城県	タチナガハ	入札取引		10	10	20
		相対・契約栽培取引	20	40	49	109
		計	20	50	59	129
	ハタユタカ	入札取引				
		相対・契約栽培取引		61		61
		計		61		61
	納豆小粒	入札取引	60	60	60	180
		相対・契約栽培取引	115	115	115	345
		計	175	175	175	525
栃木県	タチナガハ	入札取引	20	20	20	60
		相対・契約栽培取引	30	230	57	317
		計	50	250	77	377
	すずさやか	入札取引				
		相対・契約栽培取引			177	177
		計			177	177
	納豆小粒	入札取引				
		相対・契約栽培取引		7		7
		計		7		7
新潟県	エンレイ	入札取引				
		相対・契約栽培取引		26		26
		計		26		26
滋賀県	オオツル	入札取引				
		相対・契約栽培取引	9			9
		計	9			9
	タマホマレ	入札取引				
		相対・契約栽培取引	24			24
		計	24			24
	フクユタカ	入札取引				
		相対・契約栽培取引	3			3
		計	3			3
福岡県	フクユタカ	入札取引				
		相対・契約栽培取引		185		185
		計		185		185
佐賀県	フクユタカ	入札取引				
		相対・契約栽培取引		160		160
		計		160		160
熊本県	フクユタカ	入札取引				
		相対・契約栽培取引		26		26
		計		26		26
大分県	むらゆたか	入札取引				
		相対・契約栽培取引	156			156
		計	156			156
	フクユタカ	入札取引				
		相対・契約栽培取引	11			11
		計	11			11
	トヨシロメ	入札取引				
		相対・契約栽培取引	32			32
		計	32			32
鹿児島	フクユタカ	入札取引				
		相対・契約栽培取引		1		1
		計		1		1

3. 平成20年産入札販売計画

平成20年11月17日

売り手計

単位:トン

集荷予定数量(A)	入札販売予定数量(B)	B/A(%)
193,785	65,334	34%

期別入札販売予定数量

期別	入札販売予定数量	割合(%)
11~2月	18,653	29%
3~5月	26,310	40%
6~10月	20,371	31%
計	65,334	

売り手: 全国農業協同組合連合会(全農)

集荷予定数量(A)	入札販売予定数量(B)	B/A(%)
187,290	63,105	34%

期別入札販売予定数量

期別	入札販売予定数量	割合(%)
11~2月	17,852	28%
3~5月	25,560	41%
6~10月	19,693	31%
計	63,105	

売り手: 全国主食集荷協同組合連合会(全集連)

集荷予定数量(A)	入札販売予定数量(B)	B/A(%)
6,495	2,229	34%

期別入札販売予定数量

期別	入札販売予定数量	割合(%)
11~2月	801	36%
3~5月	750	34%
6~10月	678	30%
計	2,229	

産地品種銘柄別入札販売計画

売り手		全農			全集連			売り手計		
県名	銘柄	集荷予定 数量	入札販売 予定数量	割合	集荷予定 数量	入札販売 予定数量	割合	集荷予定 数量	入札販売 予定数量	割合
北海道	つるの子	690	240	34.8%						
	ツルムスメ	1,152	390	33.9%						
	音更大袖振	1,104	372	33.7%						
	とよまさり	26,830	9,600	33.3%	2,273	1,020	44.9%	31,103	10,620	34.1%
	スズマル	5,616	1,872	33.3%						
	ユキンスカ	744	252	33.9%	1,148	654	57.0%	1,892	906	47.9%
秋田	秋田	1,404	480	34.2%						
青森	おおすず	5,358	1,788	33.4%						
	スズカリ	931	372	40.0%						
岩手	ツルムスメ	1,511	504	33.4%						
	リュウホウ	823	275	33.4%						
宮城	ミヤギシロメ	5,376	1,794	33.4%						
	タンレイ	4,746	1,584	33.4%						
	タチナガハ	2,778	1,158	41.7%						
	あやこがね	1,098	367	33.4%						
	きぬさやか	546	0	0.0%						
秋田	リュウホウ	9,474	3,162	33.4%						
	すすさやか	1,482	672	45.3%						
山形	エンレイ	3,882	1,296	33.4%						
	タチユタカ	846	283	33.5%						
	リュウホウ	1,566	588	37.5%						
福島	タチナガハ	1,110	371	33.4%						
茨城	タチナガハ	2,700	901	33.4%						
	納豆小粒	1,680	560	33.3%	525	180	34.3%	2,205	740	33.6%
栃木	タチナガハ	6,720	2,304	34.3%						
長野	ナカセンナリ	1,347	485	36.0%						
新潟	エンレイ	10,092	3,465	34.3%						
富山	エンレイ	6,360	2,238	35.2%						
	オオツル	780	270	34.6%						
石川	エンレイ	1,560	558	35.8%						
福井	エンレイ	1,572	552	35.1%						
岐阜	フクユタカ	3,060	1,092	35.7%						
愛知	フクユタカ	4,740	1,662	35.1%						
三重	フクユタカ	4,320	1,566	36.3%						
滋賀	オオツル	2,400	810	33.8%						
	タマホマレ	540	180	33.3%						
	フクユタカ	2,580	900	34.9%						
鳥取	サチユタカ	657	240	36.5%						
島根	サチユタカ	600	204	34.0%						
山口	サチユタカ	756	270	35.7%						
福岡	フクユタカ	15,659	5,261	33.6%						
佐賀	フクユタカ	16,950	5,654	33.4%						
	むらゆたか	3,111	1,046	33.6%						
長崎	フクユタカ	750	259	34.5%						
熊本	フクユタカ	4,733	1,603	33.9%						
大分	フクユタカ	762	288	37.8%						
	むらゆたか	1,779	595	33.4%						
売り手500トン以上銘柄計		177,275	60,383	34.1%	3,946	1,854	47.0%	181,221	62,237	34.3%
その他銘柄		10,015	2,722	27.2%	2,549	375	14.7%	12,564	3,097	24.6%
全国計		187,290	63,105	33.7%	6,495	2,229	34.3%	193,785	65,334	33.7%

落札結果集計表

(注)

- 1 落札平均価格は、60キログラム当たりの包装代を含み、消費税及び地方消費税等は含まない。
- 2 産地倉庫戸前渡し価格（倉庫からの引取運賃・ユーザーへの配送経費等は含まない価格）である。
- 3 普通大豆等級別比率においては、合計が100%にならない場合もある。

(1) 年産集計

1-1 産地品種銘柄粒区分別上場数量・落札数量・落札価格(平成20年産計)

注. 1 品種群銘柄の品種別、非銘柄を含む集計である。

注. 2 (粒別) 品種名 産地品種銘柄にされている品種であって、粒別区分で産地品種銘柄に該当しないものである。

注. 3 その他 「その他」の下欄に粒別及び品種銘柄欄に「その他」あるいは品種名等を小さい文字で表示してあるのは、品種銘柄「その他」の内訳を内数として示したものである。

注. 4 大粒 とよまさり 北海道の「とよまさり」については、「粒別・とよまさり」の下欄に品種群「とよまさり」を構成する品種を[]内に示し、その実績を内数として掲出している。

大粒	とよまさり
大粒	[とよまさり]
大粒	[とよまさりトヨムスメ]

産地	粒別	品種銘柄	上場数量(俵/60kg)			落札数量(俵/60kg)			落札価格(円/俵)		
			普通大豆	特定加工用大豆	合計	普通大豆	特定加工用大豆	合計	普通大豆	特定加工用大豆	合計
北海道	大粒	つるの子	0.0	7,437.0	7,437.0	0.0	660.0	660.0		6,783	6,783
	大粒	ツルムスメ	1,463.0	9,373.0	10,836.0	660.0	1,010.0	1,670.0	8,075	6,866	7,344
	大粒	ゆきびりか	432.0	0.0	432.0	0.0	0.0	0.0			
	中粒	ゆきびりか	67.0	0.0	67.0	0.0	0.0	0.0			
	大粒	音更大袖振	16,270.0	0.0	16,270.0	1,673.5	0.0	1,673.5	7,720		7,720
	大粒	大袖振	193.5	0.0	193.5	193.5	0.0	193.5	10,578		10,578
	大粒	大袖の舞	161.0	0.0	161.0	0.0	0.0	0.0			
	中粒	大袖の舞	7.0	0.0	7.0	0.0	0.0	0.0			
	大粒	とよまさり	314,236.5	20,654.0	334,890.5	30,059.5	1,827.0	31,886.5	7,470	7,040	7,445
	大粒	[とよまさりトヨムスメ]	41,079.0	6,461.0	47,540.0	5,583.0	1,827.0	7,410.0	7,648	7,040	7,498
	大粒	[とよまさりトヨコマチ]	17,720.0	1,815.0	19,535.0	330.0	0.0	330.0	7,520		7,520
	大粒	[とよまさりトヨホマレ]	13,515.5	2,310.0	15,825.5	1,504.5	0.0	1,504.5	7,411		7,411
	大粒	[とよまさりユキホマレ]	216,200.0	9,738.0	225,938.0	21,157.0	0.0	21,157.0	7,439		7,439
	大粒	[とよまさりトヨハルカ]	25,722.0	330.0	26,052.0	1,485.0	0.0	1,485.0	7,286		7,286
	中粒	とよまさり	8,640.0	2,397.0	11,037.0	0.0	0.0	0.0			
	中粒	[とよまさりトヨムスメ]	495.0	0.0	495.0	0.0	0.0	0.0			
	中粒	[とよまさりトヨコマチ]	495.0	330.0	825.0	0.0	0.0	0.0			
	中粒	[とよまさりトヨホマレ]	165.0	330.0	495.0	0.0	0.0	0.0			
	中粒	[とよまさりユキホマレ]	7,485.0	1,737.0	9,222.0	0.0	0.0	0.0			
	中粒	ハヤヒカリ	9,075.0	330.0	9,405.0	330.0	0.0	330.0	5,950		5,950
小粒	スズマル	32,793.0	0.0	32,793.0	6,342.0	0.0	6,342.0	11,611		11,611	
極小粒	スズマル	385.0	0.0	385.0	0.0	0.0	0.0				
小粒	ユキシズカ	15,843.0	2,628.0	18,471.0	4,221.0	0.0	4,221.0	11,128		11,128	
極小粒	ユキシズカ	181.0	1,896.0	2,077.0	0.0	0.0	0.0				
中粒	秋田	17,160.0	825.0	17,985.0	2,145.0	0.0	2,145.0	6,916		6,916	
青森	大粒	おおすず	42,771.5	825.0	43,596.5	7,780.0	0.0	7,780.0	6,783		6,783
	中粒	おおすず	1,155.0	1,676.5	2,831.5	495.0	330.0	825.0	6,333	6,015	6,206
	大粒	オクシロメ	4.5	0.5	5.0	4.5	0.0	4.5	6,600		6,600
	中粒	オクシロメ	233.0	0.0	233.0	233.0	0.0	233.0	6,674		6,674
	小粒	オクシロメ	155.5	0.0	155.5	155.5	0.0	155.5	6,600		6,600
岩手	大粒	スズカリ	13,365.0	660.0	14,025.0	495.0	0.0	495.0	6,643		6,643
	中粒	スズカリ	3,135.0	0.0	3,135.0	165.0	0.0	165.0	6,510		6,510
	大粒	ナンブシロメ	3,506.5	0.0	3,506.5	498.0	0.0	498.0	6,632		6,632
	中粒	ナンブシロメ	8,393.0	838.0	9,231.0	7,006.5	170.0	7,176.5	7,095	6,900	7,091
	小粒	ナンブシロメ	4,551.0	1,034.0	5,585.0	2,475.0	0.0	2,475.0	6,652		6,652
	大粒	リュウホウ	5,280.0	0.0	5,280.0	165.0	0.0	165.0	6,330		6,330
	中粒	リュウホウ	1,833.0	0.0	1,833.0	339.0	0.0	339.0	6,369		6,369

産地	粒別	品種銘柄	上場数量(俵/60kg)			落札数量(俵/60kg)			落札価格(円/俵)		
			普通大豆	特定加工 用大豆	合計	普通大豆	特定加工 用大豆	合計	普通大豆	特定加工 用大豆	合計
宮城	大粒	ミヤギシロメ	17,834.5	935.0	18,769.5	12,999.0	0.0	12,999.0	7,011		7,011
	大粒	[ミヤギシロメ]	17,834.5	935.0	18,769.5	12,999.0	0.0	12,999.0	7,011		7,011
	中粒	ミヤギシロメ	10,114.0	1,982.5	12,096.5	8,244.5	1,155.0	9,399.5	6,947	6,767	6,925
	中粒	[ミヤギシロメ大]	10,114.0	1,982.5	12,096.5	8,244.5	1,155.0	9,399.5	6,947	6,767	6,925
	大粒	タンレイ	29,217.0	1,815.0	31,032.0	3,630.0	0.0	3,630.0	6,770		6,770
	中粒	タンレイ	825.0	2,145.0	2,970.0	0.0	0.0	0.0			
	大粒	タチナガハ	31,845.0	1,155.0	33,000.0	4,950.0	0.0	4,950.0	6,788		6,788
	中粒	タチナガハ	165.0	0.0	165.0	165.0	0.0	165.0	6,710		6,710
	大粒	あやこがね	21,450.0	189.5	21,639.5	3,300.0	0.0	3,300.0	6,698		6,698
	中粒	あやこがね	1,186.5	432.5	1,619.0	160.0	0.0	160.0	6,600		6,600
秋田	大粒	おおすず	825.0	0.0	825.0	0.0	0.0	0.0			
	大粒	リュウホウ	60,708.0	1,988.0	62,696.0	12,048.0	330.0	12,378.0	6,730	6,610	6,727
	中粒	リュウホウ	11,215.0	2,970.0	14,185.0	1,480.0	165.0	1,645.0	6,341	6,520	6,359
	大粒	タチユタカ	165.0	0.0	165.0	165.0	0.0	165.0	6,810		6,810
	中粒	タチユタカ	8,341.0	3,960.0	12,301.0	660.0	0.0	660.0	6,510		6,510
	大粒	すずさやか	16,665.0	0.0	16,665.0	165.0	0.0	165.0	6,360		6,360
	中粒	すずさやか	16,995.0	1,155.0	18,150.0	165.0	0.0	165.0	6,110		6,110
	小粒	すずさやか	3,465.0	3,630.0	7,095.0	0.0	0.0	0.0			
山形	大粒	リュウホウ	20,130.0	330.0	20,460.0	1,485.0	0.0	1,485.0	6,622		6,622
	中粒	リュウホウ	4,125.0	165.0	4,290.0	1,155.0	0.0	1,155.0	6,420		6,420
	大粒	エンレイ	46,203.0	3,795.0	49,998.0	3,630.0	0.0	3,630.0	6,673		6,673
	中粒	エンレイ	495.0	0.0	495.0	495.0	0.0	495.0	6,470		6,470
	大粒	あやこがね	2,192.5	330.0	2,522.5	377.5	0.0	377.5	6,656		6,656
	中粒	あやこがね	0.0	159.0	159.0	0.0	0.0	0.0			
	小粒	あやこがね	0.0	1.0	1.0	0.0	0.0	0.0			
	大粒	タチユタカ	1,320.0	0.0	1,320.0	165.0	0.0	165.0	6,610		6,610
	中粒	タチユタカ	6,867.0	1,758.0	8,625.0	2,820.0	0.0	2,820.0	6,554		6,554
	小粒	タチユタカ	0.0	330.0	330.0	0.0	330.0	330.0		5,520	5,520
福島	大粒	タチナガハ	21,615.0	990.0	22,605.0	1,320.0	0.0	1,320.0	6,713		6,713
	中粒	タチナガハ	1,697.5	421.0	2,118.5	165.0	165.0	330.0	6,400	6,300	6,350
	中粒	ふくいぶき	1,627.5	0.0	1,627.5	0.0	0.0	0.0			
	大粒	スズユタカ	1,083.0	0.0	1,083.0	165.0	0.0	165.0	6,700		6,700
	中粒	スズユタカ	1,873.5	0.0	1,873.5	1,083.5	0.0	1,083.5	6,661		6,661
	小粒	スズユタカ	848.5	0.0	848.5	520.0	0.0	520.0	6,187		6,187
茨城	大粒	タチナガハ	33,990.0	1,650.0	35,640.0	1,650.0	0.0	1,650.0	6,811		6,811
	中粒	タチナガハ	3,199.5	293.0	3,492.5	1,980.0	293.0	2,273.0	6,613	6,420	6,588
	大粒	ハタユタカ	6,930.0	165.0	7,095.0	165.0	0.0	165.0	6,510		6,510
	中粒	ハタユタカ	1,815.0	0.0	1,815.0	0.0	0.0	0.0			
	小粒	納豆小粒	15,675.0	0.0	15,675.0	3,630.0	0.0	3,630.0	10,979		10,979
	極小粒	納豆小粒	1,551.0	435.0	1,986.0	1,551.0	435.0	1,986.0	10,899	10,010	10,704
	(小粒)	その他	4,785.0	382.0	5,167.0	165.0	0.0	165.0	9,140		9,140
栃木	大粒	タチナガハ	67,230.0	3,960.0	71,190.0	7,255.0	330.0	7,585.0	6,787	6,325	6,767
	中粒	タチナガハ	3,272.0	1,007.0	4,279.0	2,387.0	330.0	2,717.0	6,639	6,510	6,623
群馬	大粒	タチナガハ	1,155.0	682.0	1,837.0	825.0	22.0	847.0	6,756	6,520	6,750
	中粒	タチナガハ	0.0	130.5	130.5	0.0	130.5	130.5		6,520	6,520
	小粒	タチナガハ	0.0	12.5	12.5	0.0	12.5	12.5		6,520	6,520
埼玉	大粒	タチナガハ	674.0	507.0	1,181.0	674.0	507.0	1,181.0	8,073	8,100	8,084
千葉	大粒	サチユタカ	495.0	0.0	495.0	495.0	0.0	495.0	6,853		6,853
	大粒	フクユタカ	1,815.0	0.0	1,815.0	660.0	0.0	660.0	7,005		7,005
	中粒	フクユタカ	367.5	330.0	697.5	165.0	165.0	330.0	6,730	6,630	6,680
	小粒	フクユタカ	127.5	0.0	127.5	0.0	0.0	0.0			

産地	粒別	品種銘柄	上場数量(俵/60kg)			落札数量(俵/60kg)			落札価格(円/俵)		
			普通大豆	特定加工 用大豆	合計	普通大豆	特定加工 用大豆	合計	普通大豆	特定加工 用大豆	合計
新潟	大粒	エンレイ	54,615.0	11,880.0	66,495.0	12,045.0	495.0	12,540.0	6,610	6,300	6,598
	中粒	エンレイ	2,310.0	4,125.0	6,435.0	990.0	1,650.0	2,640.0	6,748	6,211	6,413
	大粒	あやこがね	495.0	0.0	495.0	0.0	0.0	0.0			
	小粒	コスズ	165.0	0.0	165.0	165.0	0.0	165.0	11,000		11,000
富山	大粒	オオツル	2,805.0	4,125.0	6,930.0	1,155.0	990.0	2,145.0	6,776	6,617	6,702
	中粒	オオツル	0.0	1,818.5	1,818.5	0.0	658.5	658.5		6,210	6,210
	大粒	エンレイ	20,130.0	24,420.0	44,550.0	9,735.0	6,105.0	15,840.0	6,831	6,759	6,803
	中粒	エンレイ	1,486.5	12,210.0	13,696.5	1,156.5	7,260.0	8,416.5	6,747	6,547	6,575
石川	大粒	エンレイ	3,155.0	9,405.0	12,560.0	2,165.0	1,650.0	3,815.0	6,711	6,503	6,621
	中粒	エンレイ	2,640.0	990.0	3,630.0	1,485.0	825.0	2,310.0	6,439	6,388	6,421
	大粒	あやこがね	990.0	660.0	1,650.0	165.0	0.0	165.0	6,500		6,500
	中粒	あやこがね	0.0	495.0	495.0	0.0	0.0	0.0			
福井	大粒	オオツル	0.0	165.0	165.0	0.0	0.0	0.0			
	大粒	エンレイ	7,755.0	5,445.0	13,200.0	3,135.0	825.0	3,960.0	6,688	6,440	6,636
	中粒	エンレイ	4,785.0	2,640.0	7,425.0	2,310.0	1,650.0	3,960.0	6,570	6,259	6,440
長野	大粒	タチナガハ	4,785.0	1,650.0	6,435.0	495.0	0.0	495.0	6,447		6,447
	中粒	タチナガハ	0.0	165.0	165.0	0.0	165.0	165.0		6,200	6,200
	大粒	つぶほまれ	660.0	0.0	660.0	165.0	0.0	165.0	6,500		6,500
	大粒	ナカセンナリ	1,360.5	0.0	1,360.5	660.0	0.0	660.0	8,303		8,303
	中粒	ナカセンナリ	5,903.5	73.0	5,976.5	4,290.0	0.0	4,290.0	7,835		7,835
	小粒	ナカセンナリ	495.0	917.0	1,412.0	330.0	165.0	495.0	6,110	6,010	6,077
岐阜	大粒	タチナガハ	165.0	0.0	165.0	0.0	0.0	0.0			
	大粒	フクユタカ	23,434.0	165.0	23,599.0	11,554.0	0.0	11,554.0	6,965		6,965
	中粒	フクユタカ	6,992.5	1,350.0	8,342.5	6,992.5	330.0	7,322.5	6,873	6,750	6,867
静岡	大粒	フクユタカ	495.0	660.0	1,155.0	165.0	495.0	660.0	6,950	6,807	6,843
	中粒	フクユタカ	0.0	357.0	357.0	0.0	178.5	178.5		6,600	6,600
愛知	大粒	フクユタカ	24,595.5	984.0	25,579.5	13,540.0	493.0	14,033.0	7,078	6,650	7,063
	中粒	フクユタカ	7,549.0	1,155.0	8,704.0	5,899.0	825.0	6,724.0	6,841	6,788	6,834
三重	大粒	フクユタカ	18,315.0	0.0	18,315.0	7,590.0	0.0	7,590.0	6,897		6,897
	中粒	フクユタカ	9,075.0	1,159.0	10,234.0	6,435.0	662.0	7,097.0	6,837	6,747	6,828
滋賀	大粒	オオツル	9,833.0	1,485.0	11,318.0	3,312.0	0.0	3,312.0	7,072		7,072
	中粒	オオツル	4,718.0	1,155.0	5,873.0	1,174.5	495.0	1,669.5	6,790	6,517	6,709
	大粒	エンレイ	333.5	0.0	333.5	333.5	0.0	333.5	7,149		7,149
	大粒	タマホマレ	1,975.5	0.0	1,975.5	1,810.0	0.0	1,810.0	6,840		6,840
	中粒	タマホマレ	2,535.0	0.0	2,535.0	2,535.0	0.0	2,535.0	6,740		6,740
	小粒	タマホマレ	0.0	353.5	353.5	0.0	0.0	0.0			
	大粒	ことゆたか	2,311.5	0.0	2,311.5	1,321.5	0.0	1,321.5	6,792		6,792
	中粒	ことゆたか	352.0	0.0	352.0	0.0	0.0	0.0			
	大粒	フクユタカ	12,547.5	0.0	12,547.5	5,122.5	0.0	5,122.5	6,851		6,851
中粒	フクユタカ	7,104.5	0.0	7,104.5	3,465.0	0.0	3,465.0	6,708		6,708	
兵庫	大粒	サチユタカ	1,815.0	1,342.5	3,157.5	1,650.0	0.0	1,650.0	6,872		6,872
	大粒	夢さよう	1,005.5	0.0	1,005.5	675.5	0.0	675.5	7,010		7,010
奈良	大粒	サチユタカ	331.0	0.0	331.0	331.0	0.0	331.0	6,715		6,715
	中粒	サチユタカ	34.0	0.0	34.0	34.0	0.0	34.0	6,820		6,820
鳥取	大粒	タマホマレ	3,787.0	354.0	4,141.0	985.0	0.0	985.0	6,640		6,640
	中粒	タマホマレ	825.0	2,475.0	3,300.0	165.0	165.0	330.0	6,510	6,510	6,510
	大粒	サチユタカ	2,970.0	3,465.0	6,435.0	2,475.0	1,155.0	3,630.0	6,703	6,593	6,668
	中粒	サチユタカ	0.0	500.0	500.0	0.0	334.5	334.5		6,630	6,630
	小粒	サチユタカ	0.0	3.0	3.0	0.0	0.0	0.0			

産地	粒別	品種銘柄	上場数量(俵/60kg)			落札数量(俵/60kg)			落札価格(円/俵)		
			普通大豆	特定加工 用大豆	合計	普通大豆	特定加工 用大豆	合計	普通大豆	特定加工 用大豆	合計
島根	中粒	タマホマレ	3,960.0	1,046.0	5,006.0	330.0	0.0	330.0	6,655		6,655
	小粒	タマホマレ	0.0	568.0	568.0	0.0	0.0	0.0			
	大粒	サチユタカ	3,474.0	825.0	4,299.0	2,484.0	330.0	2,814.0	6,703	6,605	6,691
	中粒	サチユタカ	491.5	495.0	986.5	326.5	0.0	326.5	6,630		6,630
	中粒	フクユタカ	330.0	0.0	330.0	165.0	0.0	165.0	6,650		6,650
岡山	大粒	タマホマレ	308.0	0.0	308.0	165.0	0.0	165.0	7,200		7,200
	中粒	タマホマレ	70.0	0.0	70.0	0.0	0.0	0.0			
	大粒	トヨシロメ	2,011.0	519.5	2,530.5	996.0	519.5	1,515.5	7,306	6,656	7,083
	中粒	トヨシロメ	38.0	330.0	368.0	23.0	165.0	188.0	6,510	6,850	6,808
	大粒	サチユタカ	1,264.5	1,018.0	2,282.5	664.0	333.0	997.0	7,426	6,729	7,193
広島	大粒	アキシロメ	295.0	0.0	295.0	0.0	0.0	0.0			
	中粒	アキシロメ	116.0	0.0	116.0	0.0	0.0	0.0			
	大粒	サチユタカ	1,369.0	2,145.0	3,514.0	1,369.0	1,815.0	3,184.0	6,667	6,595	6,626
山口	大粒	サチユタカ	4,626.5	2,805.0	7,431.5	4,131.5	1,650.0	5,781.5	6,723	6,611	6,691
	中粒	サチユタカ	0.0	165.0	165.0	0.0	165.0	165.0		6,500	6,500
	大粒	フクユタカ	1,205.5	0.0	1,205.5	825.0	0.0	825.0	6,806		6,806
	中粒	フクユタカ	581.0	403.0	984.0	373.0	201.5	574.5	6,660	6,600	6,639
香川	大粒	フクユタカ	513.0	0.0	513.0	513.0	0.0	513.0	6,894		6,894
	中粒	フクユタカ	355.0	0.0	355.0	0.0	0.0	0.0			
愛媛	大粒	タマホマレ	29.5	0.0	29.5	29.5	0.0	29.5	7,400		7,400
	大粒	フクユタカ	1,472.5	0.0	1,472.5	1,125.5	0.0	1,125.5	7,292		7,292
	中粒	フクユタカ	165.0	989.0	1,154.0	0.0	0.0	0.0			
高知	大粒	フクユタカ	206.0	0.0	206.0	206.0	0.0	206.0	7,040		7,040
	中粒	フクユタカ	233.5	0.0	233.5	233.5	0.0	233.5	6,916		6,916
	小粒	フクユタカ	0.0	226.0	226.0	0.0	226.0	226.0		6,540	6,540
福岡	大粒	フクユタカ	168,474.5	490.0	168,964.5	35,705.0	0.0	35,705.0	6,978		6,978
	中粒	フクユタカ	14,626.5	160.0	14,786.5	8,695.0	0.0	8,695.0	6,954		6,954
佐賀	大粒	むらゆたか	20,600.0	0.0	20,600.0	2,450.0	0.0	2,450.0	7,046		7,046
	中粒	むらゆたか	2,130.0	0.0	2,130.0	1,800.0	0.0	1,800.0	7,001		7,001
	大粒	フクユタカ	129,495.0	0.0	129,495.0	9,570.0	0.0	9,570.0	7,023		7,023
	中粒	フクユタカ	12,045.0	0.0	12,045.0	7,755.0	0.0	7,755.0	7,038		7,038
長崎	大粒	フクユタカ	10,230.0	0.0	10,230.0	1,815.0	0.0	1,815.0	7,031		7,031
	中粒	フクユタカ	1,485.0	0.0	1,485.0	825.0	0.0	825.0	6,896		6,896
熊本	大粒	フクユタカ	26,073.5	1,320.0	27,393.5	4,455.0	0.0	4,455.0	6,976		6,976
	中粒	フクユタカ	13,365.0	2,805.0	16,170.0	1,980.0	0.0	1,980.0	7,009		7,009
大分	大粒	むらゆたか	26,774.0	0.0	26,774.0	2,217.5	0.0	2,217.5	6,860		6,860
	中粒	むらゆたか	15,401.5	15.0	15,416.5	1,871.5	0.0	1,871.5	6,786		6,786
	小粒	むらゆたか	0.0	766.0	766.0	0.0	0.0	0.0			
	大粒	エルスター	121.0	0.0	121.0	92.5	0.0	92.5	6,800		6,800
	中粒	エルスター	108.5	44.0	152.5	108.5	0.0	108.5	6,700		6,700
	大粒	フクユタカ	9,565.0	0.0	9,565.0	1,485.0	0.0	1,485.0	7,048		7,048
	中粒	フクユタカ	3,130.0	0.0	3,130.0	825.0	0.0	825.0	6,880		6,880
全 国			1,719,838.5	206,045.5	1,925,884.0	362,171.5	41,343.5	403,515.0	7,129	6,642	7,079

1-2 産地品種銘柄別上場・落札数量・落札価格(普通大豆)年産計

産地	粒別	品種銘柄	上場数量 (60kg俵数)	落札数量 (60kg俵数)	落札価格 (円/60kg)	等級別比率(%)		
						1等	2等	3等
北海道	大粒	ツルムスメ	1,463.0	660.0	8,075	0.0%	0.0%	100.0%
	大粒	ゆきびりか	432.0	-	-	-	-	-
	中粒	ゆきびりか	67.0	-	-	-	-	-
	大粒	音更大袖振	16,270.0	1,673.5	7,720	0.0%	84.7%	15.3%
	大粒	大袖振	193.5	193.5	10,578	0.0%	0.0%	100.0%
	大粒	大袖の舞	161.0	-	-	-	-	-
	中粒	大袖の舞	7.0	-	-	-	-	-
	大粒	とよまさり	314,236.5	30,059.5	7,470	24.3%	52.3%	23.4%
	中粒	とよまさり	8,640.0	-	-	-	-	-
	中粒	ハヤヒカリ	9,075.0	330.0	5,950	0.0%	0.0%	100.0%
	小粒	スズマル	32,793.0	6,342.0	11,611	10.4%	61.0%	28.6%
	極小粒	スズマル	385.0	-	-	-	-	-
	小粒	ユキシズカ	15,843.0	4,221.0	11,128	57.6%	36.7%	5.7%
	極小粒	ユキシズカ	181.0	-	-	-	-	-
	中粒	秋田	17,160.0	2,145.0	6,916	0.0%	0.0%	100.0%
青森	大粒	おおすず	42,771.5	7,780.0	6,783	38.5%	44.5%	17.0%
	中粒	おおすず	1,155.0	495.0	6,333	0.0%	0.0%	100.0%
	中粒	オクシロメ	233.0	233.0	6,674	74.5%	18.5%	7.1%
	中粒	その他	160.0	160.0	6,600	0.0%	46.6%	53.4%
岩手	大粒	スズカリ	13,365.0	495.0	6,643	33.3%	33.3%	33.3%
	中粒	スズカリ	3,135.0	165.0	6,510	0.0%	0.0%	100.0%
	大粒	ナンブシロメ	3,506.5	498.0	6,632	66.9%	33.1%	0.0%
	中粒	ナンブシロメ	8,393.0	7,006.5	7,095	38.0%	42.9%	19.1%
	大粒	リュウホウ	5,280.0	165.0	6,330	100.0%	0.0%	0.0%
	中粒	リュウホウ	1,833.0	339.0	6,369	100.0%	0.0%	0.0%
	中粒	その他	4,551.0	2,475.0	6,652	6.7%	53.3%	40.0%
宮城	大粒	ミヤギシロメ	17,834.5	12,999.0	7,011	23.4%	58.7%	17.9%
	中粒	ミヤギシロメ	10,114.0	8,244.5	6,947	8.7%	46.0%	45.3%
	大粒	タンレイ	29,217.0	3,630.0	6,770	18.2%	54.5%	27.3%
	中粒	タンレイ	825.0	-	-	-	-	-
	大粒	タチナガハ	31,845.0	4,950.0	6,788	50.0%	46.7%	3.3%
	中粒	タチナガハ	165.0	165.0	6,710	0.0%	0.0%	100.0%
	大粒	あやこがね	21,450.0	3,300.0	6,698	35.0%	35.0%	30.0%
	中粒	あやこがね	1,186.5	160.0	6,600	0.0%	100.0%	0.0%
秋田	大粒	おおすず	825.0	-	-	-	-	-
	大粒	リュウホウ	60,708.0	12,048.0	6,730	12.6%	51.8%	35.6%
	中粒	リュウホウ	11,215.0	1,480.0	6,341	0.0%	44.6%	55.4%
	大粒	タチユタカ	165.0	165.0	6,810	0.0%	100.0%	0.0%
	中粒	タチユタカ	8,341.0	660.0	6,510	0.0%	100.0%	0.0%
	大粒	すずさやか	16,665.0	165.0	6,360	100.0%	0.0%	0.0%
	中粒	すずさやか	16,995.0	165.0	6,110	100.0%	0.0%	0.0%
	中粒	その他	3,465.0	-	-	-	-	-
山形	大粒	リュウホウ	20,130.0	1,485.0	6,622	0.0%	44.4%	55.6%
	中粒	リュウホウ	4,125.0	1,155.0	6,420	0.0%	0.0%	100.0%
	大粒	エンレイ	46,203.0	3,630.0	6,673	13.6%	22.7%	63.6%
	中粒	エンレイ	495.0	495.0	6,470	0.0%	0.0%	100.0%
	大粒	あやこがね	2,192.5	377.5	6,656	0.0%	0.0%	100.0%
	大粒	タチユタカ	1,320.0	165.0	6,610	0.0%	0.0%	100.0%
	中粒	タチユタカ	6,867.0	2,820.0	6,554	5.9%	53.2%	41.0%

産地	粒別	品種銘柄	上場数量 (60kg俵数)	落札数量 (60kg俵数)	落札価格 (円/60kg)	等級別比率(%)		
						1等	2等	3等
福島	大粒	タチナガハ	21,615.0	1,320.0	6,713	37.5%	37.5%	25.0%
	中粒	タチナガハ	1,697.5	165.0	6,400	0.0%	0.0%	100.0%
	中粒	ふくいぶき	1,627.5	-	-	-	-	-
	大粒	スズユタカ	1,083.0	165.0	6,700	0.0%	100.0%	0.0%
	中粒	スズユタカ	1,873.5	1,083.5	6,661	0.0%	100.0%	0.0%
		その他	848.5	520.0	6,187	0.0%	0.0%	100.0%
茨城	大粒	タチナガハ	33,990.0	1,650.0	6,811	40.0%	30.0%	30.0%
	中粒	タチナガハ	3,199.5	1,980.0	6,613	16.7%	66.7%	16.7%
	大粒	ハタユタカ	6,930.0	165.0	6,510	100.0%	0.0%	0.0%
	中粒	ハタユタカ	1,815.0	-	-	-	-	-
	小粒	納豆小粒	15,675.0	3,630.0	10,979	59.1%	36.4%	4.5%
	極小粒	納豆小粒	1,551.0	1,551.0	10,899	3.4%	31.4%	65.2%
		その他	4,785.0	165.0	9,140	0.0%	0.0%	100.0%
栃木	大粒	タチナガハ	67,230.0	7,255.0	6,787	27.3%	40.9%	31.8%
	中粒	タチナガハ	3,272.0	2,387.0	6,639	0.0%	16.6%	83.4%
群馬	大粒	タチナガハ	1,155.0	825.0	6,756	0.6%	40.0%	59.4%
埼玉	大粒	タチナガハ	674.0	674.0	8,073	0.0%	44.2%	55.8%
千葉	大粒	サチユタカ	495.0	495.0	6,853	30.3%	69.7%	0.0%
	大粒	フクユタカ	1,815.0	660.0	7,005	75.0%	0.0%	25.0%
	中粒	フクユタカ	367.5	165.0	6,730	0.0%	100.0%	0.0%
		その他	127.5	-	-	-	-	-
新潟	大粒	エンレイ	54,615.0	12,045.0	6,610	2.7%	35.6%	61.6%
	中粒	エンレイ	2,310.0	990.0	6,748	0.0%	50.0%	50.0%
	大粒	あやこがね	495.0	-	-	-	-	-
	小粒	コスズ	165.0	165.0	11,000	100.0%	0.0%	0.0%
富山	大粒	オオツル	2,805.0	1,155.0	6,776	0.0%	14.3%	85.7%
	大粒	エンレイ	20,130.0	9,735.0	6,831	0.0%	18.6%	81.4%
	中粒	エンレイ	1,486.5	1,156.5	6,747	0.0%	0.0%	100.0%
石川	大粒	エンレイ	3,155.0	2,165.0	6,711	0.0%	0.0%	100.0%
	中粒	エンレイ	2,640.0	1,485.0	6,439	0.0%	0.0%	100.0%
	大粒	あやこがね	990.0	165.0	6,500	0.0%	0.0%	100.0%
福井	大粒	エンレイ	7,755.0	3,135.0	6,688	0.0%	36.8%	63.2%
	中粒	エンレイ	4,785.0	2,310.0	6,570	0.0%	21.4%	78.6%
長野	大粒	タチナガハ	4,785.0	495.0	6,447	0.0%	25.7%	74.3%
	大粒	つぶほまれ	660.0	165.0	6,500	100.0%	0.0%	0.0%
	大粒	ナカセンナリ	1,360.5	660.0	8,303	50.0%	50.0%	0.0%
	中粒	ナカセンナリ	5,903.5	4,290.0	7,835	50.0%	15.4%	34.6%
		その他	495.0	330.0	6,110	0.0%	0.0%	100.0%
岐阜	大粒	タチナガハ	165.0	-	-	-	-	-
	大粒	フクユタカ	23,434.0	11,554.0	6,965	41.4%	52.9%	5.7%
	中粒	フクユタカ	6,992.5	6,992.5	6,873	0.0%	30.8%	69.2%
静岡	大粒	フクユタカ	495.0	165.0	6,950	0.0%	0.0%	100.0%
愛知	大粒	フクユタカ	24,595.5	13,540.0	7,078	63.4%	30.5%	6.2%
	中粒	フクユタカ	7,549.0	5,899.0	6,841	0.0%	38.4%	61.6%
三重	大粒	フクユタカ	18,315.0	7,590.0	6,897	60.9%	37.0%	2.2%
	中粒	フクユタカ	9,075.0	6,435.0	6,837	7.7%	56.4%	35.9%
滋賀	大粒	オオツル	9,833.0	3,312.0	7,072	8.1%	37.1%	54.8%
	中粒	オオツル	4,718.0	1,174.5	6,790	0.0%	14.0%	86.0%
	大粒	エンレイ	333.5	333.5	7,149	51.4%	27.6%	21.0%
	大粒	タマホマレ	1,975.5	1,810.0	6,840	9.1%	81.9%	9.0%
	中粒	タマホマレ	2,535.0	2,535.0	6,740	0.5%	55.8%	43.7%
	大粒	ことゆたか	2,311.5	1,321.5	6,792	3.1%	84.0%	12.9%
	中粒	ことゆたか	352.0	-	-	-	-	-
	大粒	フクユタカ	12,547.5	5,122.5	6,851	56.4%	30.7%	12.9%
	中粒	フクユタカ	7,104.5	3,465.0	6,708	0.0%	90.5%	9.5%

産地	粒別	品種銘柄	上場数量 (60kg俵数)	落札数量 (60kg俵数)	落札価格 (円/60kg)	等級別比率(%)		
						1等	2等	3等
兵庫	大粒	サチユタカ	1,815.0	1,650.0	6,872	0.0%	40.0%	60.0%
	大粒	夢さよう	1,005.5	675.5	7,010	0.0%	26.7%	73.3%
奈良	大粒	サチユタカ	331.0	331.0	6,715	0.0%	8.8%	91.2%
	中粒	サチユタカ	34.0	34.0	6,820	0.0%	11.8%	88.2%
鳥取	大粒	タマホマレ	3,787.0	985.0	6,640	0.0%	66.5%	33.5%
	中粒	タマホマレ	825.0	165.0	6,510	0.0%	0.0%	100.0%
	大粒	サチユタカ	2,970.0	2,475.0	6,703	0.0%	13.3%	86.7%
島根	中粒	タマホマレ	3,960.0	330.0	6,655	0.0%	0.0%	100.0%
	大粒	サチユタカ	3,474.0	2,484.0	6,703	0.0%	7.0%	93.0%
	中粒	サチユタカ	491.5	326.5	6,630	0.0%	0.0%	100.0%
	中粒	フクユタカ	330.0	165.0	6,650	0.0%	0.0%	100.0%
岡山	大粒	タマホマレ	308.0	165.0	7,200	0.0%	100.0%	0.0%
	中粒	タマホマレ	70.0	-	-	-	-	-
	大粒	トヨシロメ	2,011.0	996.0	7,306	0.0%	55.6%	44.4%
	中粒	トヨシロメ	38.0	23.0	6,510	0.0%	0.0%	100.0%
	大粒	サチユタカ	1,264.5	664.0	7,426	0.0%	24.8%	75.2%
広島	大粒	アキシロメ	295.0	-	-	-	-	-
	中粒	アキシロメ	116.0	-	-	-	-	-
	大粒	サチユタカ	1,369.0	1,369.0	6,667	0.0%	14.6%	85.4%
山口	大粒	サチユタカ	4,626.5	4,131.5	6,723	12.0%	36.0%	51.9%
	大粒	フクユタカ	1,205.5	825.0	6,806	60.0%	40.0%	0.0%
	中粒	フクユタカ	581.0	373.0	6,660	0.0%	55.8%	44.2%
香川	大粒	フクユタカ	513.0	513.0	6,894	0.0%	57.4%	42.6%
	中粒	フクユタカ	355.0	-	-	-	-	-
愛媛	大粒	タマホマレ	29.5	29.5	7,400	100.0%	0.0%	0.0%
	大粒	フクユタカ	1,472.5	1,125.5	7,292	100.0%	0.0%	0.0%
	中粒	フクユタカ	165.0	-	-	-	-	-
高知	大粒	フクユタカ	206.0	206.0	7,040	0.0%	76.9%	23.1%
	中粒	フクユタカ	233.5	233.5	6,916	0.0%	30.8%	69.2%
福岡	大粒	フクユタカ	168,474.5	35,705.0	6,978	62.4%	30.2%	7.4%
	中粒	フクユタカ	14,626.5	8,695.0	6,954	79.1%	19.0%	1.9%
佐賀	大粒	むらゆたか	20,600.0	2,450.0	7,046	100.0%	0.0%	0.0%
	中粒	むらゆたか	2,130.0	1,800.0	7,001	100.0%	0.0%	0.0%
	大粒	フクユタカ	129,495.0	9,570.0	7,023	98.3%	1.7%	0.0%
	中粒	フクユタカ	12,045.0	7,755.0	7,038	100.0%	0.0%	0.0%
長崎	大粒	フクユタカ	10,230.0	1,815.0	7,031	72.7%	27.3%	0.0%
	中粒	フクユタカ	1,485.0	825.0	6,896	0.0%	100.0%	0.0%
熊本	大粒	フクユタカ	26,073.5	4,455.0	6,976	29.6%	48.1%	22.2%
	中粒	フクユタカ	13,365.0	1,980.0	7,009	0.0%	66.7%	33.3%
大分	大粒	むらゆたか	26,774.0	2,217.5	6,860	0.0%	100.0%	0.0%
	中粒	むらゆたか	15,401.5	1,871.5	6,786	0.0%	70.5%	29.5%
	大粒	エルスター	121.0	92.5	6,800	0.0%	100.0%	0.0%
	中粒	エルスター	108.5	108.5	6,700	0.0%	0.0%	100.0%
	大粒	フクユタカ	9,565.0	1,485.0	7,048	22.2%	33.3%	44.4%
	中粒	フクユタカ	3,130.0	825.0	6,880	0.0%	40.0%	60.0%
全国			1,719,838.5	362,171.5	7,129	31.8%	37.8%	30.4%

1-3 産地品種銘柄別上場・落札数量・落札価格(特定加工用)年産計

産地	粒別	品種銘柄	上場数量 (60kg俵数)	落札数量 (60kg俵数)	落札価格 (円/60kg)
北海道	大粒	つるの子	7,437.0	660.0	6,783
	大粒	ツルムスメ	9,373.0	1,010.0	6,866
	大粒	とよまさり	20,654.0	1,827.0	7,040
	中粒	とよまさり	2,397.0	-	-
	中粒	ハヤヒカリ	330.0	-	-
	小粒	ユキシズカ	2,628.0	-	-
	極小粒	ユキシズカ	1,896.0	-	-
	中粒	秋田	825.0	-	-
青森	大粒	おおすず	825.0	-	-
	中粒	おおすず	1,676.5	330.0	6,015
		その他	0.5	-	-
岩手	大粒	スズカリ	660.0	-	-
	中粒	ナンブシロメ	838.0	170.0	6,900
		その他	1,034.0	-	-
宮城	大粒	ミヤギシロメ	935.0	-	-
	中粒	ミヤギシロメ	1,982.5	1,155.0	6,767
	大粒	タンレイ	1,815.0	-	-
	中粒	タンレイ	2,145.0	-	-
	大粒	タチナガハ	1,155.0	-	-
	大粒	あやこがね	189.5	-	-
	中粒	あやこがね	432.5	-	-
秋田	大粒	リュウホウ	1,988.0	330.0	6,610
	中粒	リュウホウ	2,970.0	165.0	6,520
	中粒	タチユタカ	3,960.0	-	-
	中粒	すずさやか	1,155.0	-	-
		その他	3,630.0	-	-
山形	大粒	リュウホウ	330.0	-	-
	中粒	リュウホウ	165.0	-	-
	大粒	エンレイ	3,795.0	-	-
	大粒	あやこがね	330.0	-	-
	中粒	あやこがね	159.0	-	-
	中粒	タチユタカ	1,758.0	-	-
		その他	331.0	330.0	5,520
福島	大粒	タチナガハ	990.0	-	-
	中粒	タチナガハ	421.0	165.0	6,300
茨城	大粒	タチナガハ	1,650.0	-	-
	中粒	タチナガハ	293.0	293.0	6,420
	大粒	ハタユタカ	165.0	-	-
	極小粒	納豆小粒	435.0	435.0	10,010
	その他	382.0	-	-	
栃木	大粒	タチナガハ	3,960.0	330.0	6,325
	中粒	タチナガハ	1,007.0	330.0	6,510
群馬	大粒	タチナガハ	682.0	22.0	6,520
	中粒	タチナガハ	130.5	130.5	6,520
		その他	12.5	12.5	6,520
埼玉	大粒	タチナガハ	507.0	507.0	8,100
千葉	中粒	フクユタカ	330.0	165.0	6,630
新潟	大粒	エンレイ	11,880.0	495.0	6,300
	中粒	エンレイ	4,125.0	1,650.0	6,211

産地	粒別	品種銘柄	上場数量 (60kg俵数)	落札数量 (60kg俵数)	落札価格 (円/60kg)
富山	大粒	オオツル	4,125.0	990.0	6,617
	中粒	オオツル	1,818.5	658.5	6,210
	大粒	エンレイ	24,420.0	6,105.0	6,759
	中粒	エンレイ	12,210.0	7,260.0	6,547
石川	大粒	エンレイ	9,405.0	1,650.0	6,503
	中粒	エンレイ	990.0	825.0	6,388
	大粒	あやこがね	660.0	-	-
	中粒	あやこがね	495.0	-	-
福井	大粒	オオツル	165.0	-	-
	大粒	エンレイ	5,445.0	825.0	6,440
	中粒	エンレイ	2,640.0	1,650.0	6,259
長野	大粒	タチナガハ	1,650.0	-	-
	中粒	タチナガハ	165.0	165.0	6,200
	中粒	ナカセンナリ	73.0	-	-
		その他	917.0	165.0	6,010
岐阜	大粒	フクユタカ	165.0	-	-
	中粒	フクユタカ	1,350.0	330.0	6,750
静岡	大粒	フクユタカ	660.0	495.0	6,807
	中粒	フクユタカ	357.0	178.5	6,600
愛知	大粒	フクユタカ	984.0	493.0	6,650
	中粒	フクユタカ	1,155.0	825.0	6,788
三重	中粒	フクユタカ	1,159.0	662.0	6,747
滋賀	大粒	オオツル	1,485.0	-	-
	中粒	オオツル	1,155.0	495.0	6,517
		その他	353.5	-	-
兵庫	大粒	サチユタカ	1,342.5	-	-
鳥取	大粒	タマホマレ	354.0	-	-
	中粒	タマホマレ	2,475.0	165.0	6,510
	大粒	サチユタカ	3,465.0	1,155.0	6,593
	中粒	サチユタカ	500.0	334.5	6,630
		その他	3.0	-	-
島根	中粒	タマホマレ	1,046.0	-	-
	大粒	サチユタカ	825.0	330.0	6,605
	中粒	サチユタカ	495.0	-	-
		その他	568.0	-	-
岡山	大粒	トヨシロメ	519.5	519.5	6,656
	中粒	トヨシロメ	330.0	165.0	6,850
	大粒	サチユタカ	1,018.0	333.0	6,729
広島	大粒	サチユタカ	2,145.0	1,815.0	6,595
山口	大粒	サチユタカ	2,805.0	1,650.0	6,611
	中粒	サチユタカ	165.0	165.0	6,500
	中粒	フクユタカ	403.0	201.5	6,600
愛媛	中粒	フクユタカ	989.0	-	-
高知		その他	226.0	226.0	6,540
福岡	大粒	フクユタカ	490.0	-	-
	中粒	フクユタカ	160.0	-	-
熊本	大粒	フクユタカ	1,320.0	-	-
	中粒	フクユタカ	2,805.0	-	-
大分	中粒	むらゆたか	15.0	-	-
	中粒	エルスター	44.0	-	-
		その他	766.0	-	-
全国			206,045.5	41,343.5	6,642

(2) 月次集計

2-1 産地品種銘柄別上場・落札数量・落札価格(普通大豆)月次集計

平成20年11月

産地	粒別	品種銘柄	上場数量 (60kg俵数)	落札数量 (60kg俵数)	落札価格 (円/60kg)	等級別比率(%)		
						1等	2等	3等
北海道	大粒	とよまさり	3,795.0	1,485.0	8,316	66.7%	33.3%	0.0%
新潟	大粒	エンレイ	2,805.0	330.0	6,970	0.0%	50.0%	50.0%
	中粒	エンレイ	495.0	-	-	-	-	-
富山	大粒	エンレイ	1,320.0	330.0	6,775	0.0%	0.0%	100.0%
	中粒	エンレイ	165.0	-	-	-	-	-
石川	大粒	エンレイ	495.0	-	-	-	-	-
	中粒	エンレイ	330.0	-	-	-	-	-
鳥取	大粒	サチユタカ	165.0	-	-	-	-	-
全国			9,570.0	2,145.0	7,872	46.2%	30.8%	23.1%

平成20年産 12月

産地	粒別	品種銘柄	上場数量 (60kg俵数)	落札数量 (60kg俵数)	落札価格 (円/60kg)	等級別比率(%)		
						1等	2等	3等
北海道	大粒	ツルムスメ	495.0	165.0	7,610	0.0%	0.0%	100.0%
	大粒	大袖振	168.0	168.0	11,000	0.0%	0.0%	100.0%
	大粒	とよまさり	11,739.0	495.0	8,340	100.0%	0.0%	0.0%
	中粒	ハヤヒカリ	495.0	-	-	-	-	-
	小粒	スズマル	2,997.0	2,337.0	12,356	0.0%	29.4%	70.6%
	小粒	ユキシスカ	1,935.0	1,440.0	11,416	79.2%	20.8%	0.0%
	中粒	秋田	495.0	165.0	7,220	0.0%	0.0%	100.0%
青森	大粒	おおすず	3,950.0	825.0	6,956	60.0%	40.0%	0.0%
岩手	中粒	ナンブシロメ	660.0	660.0	7,110	50.0%	50.0%	0.0%
	大粒	リュウホウ	660.0	-	-	-	-	-
		その他	495.0	495.0	6,800	33.3%	66.7%	0.0%
宮城	大粒	タンレイ	3,465.0	1,485.0	6,773	0.0%	44.4%	55.6%
	大粒	タチナガハ	660.0	165.0	7,010	100.0%	0.0%	0.0%
	大粒	あやこがね	1,485.0	-	-	-	-	-
秋田	大粒	リュウホウ	7,095.0	165.0	7,010	100.0%	0.0%	0.0%
山形	大粒	リュウホウ	2,145.0	330.0	6,655	0.0%	50.0%	50.0%
	中粒	リュウホウ	990.0	165.0	6,510	0.0%	0.0%	100.0%
	大粒	エンレイ	3,795.0	165.0	7,000	100.0%	0.0%	0.0%
福島	大粒	タチナガハ	825.0	-	-	-	-	-
茨城	大粒	タチナガハ	990.0	330.0	7,010	0.0%	100.0%	0.0%
栃木	大粒	タチナガハ	4,930.0	2,305.0	6,880	35.8%	42.7%	21.5%
新潟	大粒	エンレイ	4,950.0	660.0	6,868	0.0%	25.0%	75.0%
	中粒	エンレイ	990.0	165.0	6,600	0.0%	0.0%	100.0%
富山	大粒	オオツル	165.0	165.0	6,720	0.0%	0.0%	100.0%
	大粒	エンレイ	2,640.0	2,310.0	6,833	0.0%	28.6%	71.4%
	中粒	エンレイ	330.0	330.0	6,800	0.0%	0.0%	100.0%
石川	大粒	エンレイ	330.0	165.0	6,720	0.0%	0.0%	100.0%
福井	大粒	エンレイ	990.0	495.0	6,820	0.0%	66.7%	33.3%
	中粒	エンレイ	990.0	495.0	6,560	0.0%	66.7%	33.3%
岐阜	大粒	フクユタカ	990.0	165.0	7,150	0.0%	100.0%	0.0%
	中粒	フクユタカ	825.0	825.0	6,856	0.0%	80.0%	20.0%
愛知	大粒	フクユタカ	1,980.0	330.0	7,150	50.0%	50.0%	0.0%
	中粒	フクユタカ	495.0	495.0	6,800	0.0%	100.0%	0.0%

産地	粒別	品種銘柄	上場数量 (60kg俵数)	落札数量 (60kg俵数)	落札価格 (円/60kg)	等級別比率(%)		
						1等	2等	3等
滋賀	大粒	オオツル	825.0	165.0	7,550	0.0%	0.0%	100.0%
	中粒	オオツル	165.0	-	-	-	-	-
	大粒	ことゆたか	660.0	-	-	-	-	-
鳥取	大粒	サチユタカ	495.0	495.0	6,670	0.0%	0.0%	100.0%
島根	大粒	サチユタカ	165.0	165.0	6,650	0.0%	0.0%	100.0%
福岡	大粒	フクユタカ	495.0	-	-	-	-	-
	中粒	フクユタカ	496.5	-	-	-	-	-
佐賀	大粒	フクユタカ	495.0	-	-	-	-	-
	中粒	フクユタカ	495.0	-	-	-	-	-
熊本	大粒	フクユタカ	330.0	330.0	7,250	100.0%	0.0%	0.0%
	中粒	フクユタカ	330.0	165.0	7,100	0.0%	100.0%	0.0%
全国			71,095.5	19,780.0	7,925	22.4%	36.7%	40.9%

平成20年産 1月

産地	粒別	品種銘柄	上場数量 (60kg俵数)	落札数量 (60kg俵数)	落札価格 (円/60kg)	等級別比率(%)		
						1等	2等	3等
北海道	大粒	ツルムスメ	495.0	495.0	8,230	0.0%	0.0%	100.0%
	大粒	とよまさり	15,906.0	1,815.0	8,097	0.0%	100.0%	0.0%
	中粒	ハヤヒカリ	495.0	-	-	-	-	-
	小粒	スズマル	5,780.0	660.0	11,898	25.0%	75.0%	0.0%
	小粒	ユキシスカ	2,821.0	1,161.0	11,258	56.8%	22.3%	20.8%
	中粒	秋田	990.0	-	-	-	-	-
青森 岩手	大粒	おおすず	3,620.0	1,155.0	6,913	57.1%	28.6%	14.3%
	大粒	スズカリ	330.0	-	-	-	-	-
	中粒	ナンブシロメ その他	990.0 330.0	990.0 330.0	7,250 6,780	50.0% 0.0%	50.0% 100.0%	0.0% 0.0%
宮城	中粒	ミヤギシロメ	495.0	495.0	6,933	0.0%	33.3%	66.7%
	大粒	タンレイ	1,980.0	495.0	6,980	66.7%	33.3%	0.0%
	大粒	タチナガハ	2,475.0	330.0	6,910	50.0%	50.0%	0.0%
	大粒	あやこがね	1,650.0	-	-	-	-	-
秋田	大粒	リュウホウ	7,240.0	160.0	6,380	0.0%	0.0%	100.0%
山形	大粒	リュウホウ	1,485.0	-	-	-	-	-
	大粒	エンレイ	2,970.0	-	-	-	-	-
	中粒	タチユタカ	495.0	330.0	6,650	50.0%	50.0%	0.0%
福島	大粒	タチナガハ	1,650.0	-	-	-	-	-
茨城	大粒	タチナガハ	1,650.0	-	-	-	-	-
栃木	大粒	タチナガハ	5,910.0	990.0	6,835	33.3%	33.3%	33.3%
千葉	大粒	サチユタカ	165.0	165.0	6,820	0.0%	100.0%	0.0%
新潟	大粒	エンレイ	3,300.0	990.0	6,835	0.0%	33.3%	66.7%
	中粒	エンレイ	330.0	330.0	6,555	0.0%	50.0%	50.0%
富山	大粒	オオツル	330.0	330.0	6,650	0.0%	50.0%	50.0%
	大粒	エンレイ	1,485.0	1,485.0	6,884	0.0%	22.2%	77.8%
	中粒	エンレイ	330.0	330.0	6,850	0.0%	0.0%	100.0%
石川	大粒	エンレイ	330.0	330.0	6,700	0.0%	0.0%	100.0%
	中粒	エンレイ	330.0	-	-	-	-	-
	大粒	あやこがね	165.0	-	-	-	-	-
福井	大粒	エンレイ	660.0	165.0	7,000	0.0%	100.0%	0.0%
	中粒	エンレイ	330.0	-	-	-	-	-
長野	大粒	タチナガハ	165.0	-	-	-	-	-
	大粒	ナカセンナリ	165.0	165.0	9,000	100.0%	0.0%	0.0%
	中粒	ナカセンナリ	165.0	165.0	8,050	100.0%	0.0%	0.0%
岐阜	大粒	フクユタカ	2,640.0	330.0	7,045	100.0%	0.0%	0.0%
	中粒	フクユタカ	660.0	660.0	6,865	0.0%	50.0%	50.0%
愛知	大粒	フクユタカ	2,310.0	990.0	7,025	66.7%	33.3%	0.0%
	中粒	フクユタカ	825.0	825.0	6,848	0.0%	20.0%	80.0%

産地	粒別	品種銘柄	上場数量 (60kg俵数)	落札数量 (60kg俵数)	落札価格 (円/60kg)	等級別比率(%)		
						1等	2等	3等
三重	大粒	フクユタカ	1,485.0	495.0	7,047	100.0%	0.0%	0.0%
	中粒	フクユタカ	1,320.0	990.0	6,843	0.0%	66.7%	33.3%
滋賀	大粒	オオツル	660.0	330.0	7,340	0.0%	50.0%	50.0%
	中粒	オオツル	165.0	-	-	-	-	-
	大粒	ことゆたか	491.5	326.5	7,024	12.6%	87.4%	0.0%
	大粒	フクユタカ	330.0	165.0	7,100	100.0%	0.0%	0.0%
鳥取	大粒	タマホマレ	165.0	165.0	6,650	0.0%	0.0%	100.0%
	大粒	サチユタカ	165.0	165.0	6,680	0.0%	0.0%	100.0%
島根	大粒	サチユタカ	660.0	330.0	6,780	0.0%	0.0%	100.0%
岡山	大粒	サチユタカ	163.5	163.5	7,800	0.0%	0.0%	100.0%
山口	大粒	サチユタカ	165.0	-	-	-	-	-
福岡	大粒	フクユタカ	2,145.0	330.0	7,185	100.0%	0.0%	0.0%
	中粒	フクユタカ	1,155.0	330.0	7,025	50.0%	50.0%	0.0%
佐賀	大粒	フクユタカ	2,145.0	165.0	7,110	100.0%	0.0%	0.0%
	中粒	フクユタカ	330.0	165.0	7,350	100.0%	0.0%	0.0%
熊本	大粒	フクユタカ	825.0	-	-	-	-	-
	中粒	フクユタカ	495.0	-	-	-	-	-
全国			87,307.0	20,786.0	7,483	28.0%	39.1%	32.9%

平成20年産 2月

産地	粒別	品種銘柄	上場数量 (60kg俵数)	落札数量 (60kg俵数)	落札価格 (円/60kg)	等級別比率(%)		
						1等	2等	3等
北海道	大粒	音更大袖振	330.0	-	-	-	-	-
	大粒	とよまさり	49,962.0	2,640.0	7,853	0.0%	100.0%	0.0%
	中粒	とよまさり	1,150.0	-	-	-	-	-
	中粒	ハヤヒカリ	330.0	-	-	-	-	-
	小粒	スズマル	8,095.0	1,320.0	11,869	25.0%	75.0%	0.0%
	小粒	ユキシズカ	2,825.0	-	-	-	-	-
	中粒	秋田	2,640.0	-	-	-	-	-
青森 岩手	大粒	おおすず	6,085.0	330.0	6,905	50.0%	50.0%	0.0%
	大粒	スズカリ	495.0	165.0	6,710	0.0%	0.0%	100.0%
	中粒	ナンブシロメ	1,320.0	1,320.0	7,219	62.5%	25.0%	12.5%
	中粒	その他	660.0	660.0	6,695	0.0%	50.0%	50.0%
宮城	大粒	ミヤギシロメ	825.0	825.0	7,328	60.0%	40.0%	0.0%
	中粒	ミヤギシロメ	1,485.0	1,485.0	7,044	0.0%	44.4%	55.6%
	大粒	タンレイ	3,135.0	165.0	6,800	0.0%	100.0%	0.0%
	大粒	タチナガハ	5,445.0	825.0	6,976	100.0%	0.0%	0.0%
	大粒	あやこがね	3,300.0	165.0	6,760	0.0%	100.0%	0.0%
秋田	大粒	リュウホウ	13,175.0	2,285.0	6,881	43.3%	42.2%	14.4%
	中粒	リュウホウ	160.0	160.0	6,430	0.0%	0.0%	100.0%
	大粒	すずさやか	825.0	-	-	-	-	-
	中粒	すずさやか	1,650.0	-	-	-	-	-
山形	大粒	リュウホウ	3,465.0	330.0	6,700	0.0%	100.0%	0.0%
	大粒	エンレイ	5,115.0	1,320.0	6,655	0.0%	25.0%	75.0%
	中粒	タチユタカ	165.0	165.0	6,410	0.0%	0.0%	100.0%
福島	大粒	タチナガハ	3,300.0	-	-	-	-	-
茨城	大粒	タチナガハ	4,455.0	165.0	7,010	100.0%	0.0%	0.0%
	小粒	納豆小粒	330.0	330.0	12,995	50.0%	50.0%	0.0%
	極小粒	納豆小粒	330.0	330.0	12,860	0.0%	50.0%	50.0%
	極小粒	その他	165.0	165.0	9,140	0.0%	0.0%	100.0%
栃木	大粒	タチナガハ	10,695.0	825.0	6,858	40.0%	20.0%	40.0%
千葉	大粒	サチユタカ	165.0	165.0	7,020	90.9%	9.1%	0.0%
	大粒	フクユタカ	330.0	165.0	7,200	100.0%	0.0%	0.0%

産地	粒別	品種銘柄	上場数量 (60kg俵数)	落札数量 (60kg俵数)	落札価格 (円/60kg)	等級別比率(%)		
						1等	2等	3等
新潟	大粒	エンレイ	6,930.0	1,485.0	6,750	0.0%	22.2%	77.8%
富山	大粒	オオツル	495.0	495.0	6,853	0.0%	0.0%	100.0%
	大粒	エンレイ	2,970.0	1,320.0	6,826	0.0%	0.0%	100.0%
石川	大粒	エンレイ	990.0	660.0	6,700	0.0%	0.0%	100.0%
	中粒	エンレイ	825.0	495.0	6,600	0.0%	0.0%	100.0%
福井	大粒	エンレイ	1,155.0	330.0	6,700	0.0%	50.0%	50.0%
	中粒	エンレイ	660.0	495.0	6,507	0.0%	0.0%	100.0%
長野	大粒	タチナガハ	660.0	-	-	-	-	-
	大粒	ナカセンナリ	330.0	330.0	8,005	50.0%	50.0%	0.0%
	中粒	ナカセンナリ	1,155.0	1,155.0	8,029	71.4%	14.3%	14.3%
岐阜	大粒	タチナガハ	165.0	-	-	-	-	-
	大粒	フクユタカ	4,290.0	1,650.0	6,966	30.0%	50.0%	20.0%
	中粒	フクユタカ	1,815.0	1,815.0	6,861	0.0%	36.4%	63.6%
愛知	大粒	フクユタカ	3,630.5	1,155.0	6,994	100.0%	0.0%	0.0%
	中粒	フクユタカ	2,104.0	1,444.0	6,807	0.0%	42.8%	57.2%
三重	大粒	フクユタカ	2,640.0	1,155.0	6,913	42.9%	57.1%	0.0%
	中粒	フクユタカ	1,815.0	1,485.0	6,830	0.0%	55.6%	44.4%
滋賀	大粒	オオツル	495.0	330.0	7,395	0.0%	50.0%	50.0%
	中粒	オオツル	660.0	660.0	6,788	0.0%	0.0%	100.0%
	大粒	タマホマレ	656.5	656.5	6,903	25.1%	74.9%	0.0%
	中粒	タマホマレ	495.0	495.0	6,600	0.0%	33.3%	66.7%
	大粒	ことゆたか	165.0	165.0	6,800	0.0%	100.0%	0.0%
	大粒	フクユタカ	1,320.0	660.0	6,883	25.0%	0.0%	75.0%
	中粒	フクユタカ	495.0	165.0	6,800	0.0%	100.0%	0.0%
	兵庫	大粒	サチユタカ	330.0	165.0	6,800	0.0%	0.0%
	大粒	夢さよう	180.5	180.5	7,010	0.0%	100.0%	0.0%
鳥取	大粒	タマホマレ	660.0	330.0	6,680	0.0%	50.0%	50.0%
	大粒	サチユタカ	825.0	660.0	6,720	0.0%	50.0%	50.0%
島根	大粒	サチユタカ	990.0	330.0	6,790	0.0%	0.0%	100.0%
岡山	大粒	タマホマレ	165.0	165.0	7,200	0.0%	100.0%	0.0%
	大粒	トヨシロメ	660.0	495.0	7,753	0.0%	66.7%	33.3%
	大粒	サチユタカ	165.0	165.0	7,850	0.0%	0.0%	100.0%
広島	大粒	サチユタカ	330.0	330.0	6,665	0.0%	0.0%	100.0%
山口	大粒	サチユタカ	495.0	495.0	6,673	0.0%	33.3%	66.7%
香川	大粒	フクユタカ	160.0	160.0	7,100	0.0%	75.0%	25.0%
福岡	大粒	フクユタカ	12,544.5	825.0	7,118	60.0%	40.0%	0.0%
	中粒	フクユタカ	4,075.0	2,105.0	6,957	84.3%	7.8%	7.8%
佐賀	中粒	むらゆたか	1,140.0	1,140.0	6,998	100.0%	0.0%	0.0%
	大粒	フクユタカ	11,715.0	1,155.0	7,150	100.0%	0.0%	0.0%
	中粒	フクユタカ	5,775.0	3,960.0	7,054	100.0%	0.0%	0.0%
長崎	大粒	フクユタカ	330.0	-	-	-	-	-
	中粒	フクユタカ	330.0	165.0	7,010	0.0%	100.0%	0.0%
熊本	大粒	フクユタカ	2,145.0	165.0	7,060	0.0%	100.0%	0.0%
	中粒	フクユタカ	1,155.0	165.0	6,800	0.0%	0.0%	100.0%
大分	大粒	むらゆたか	1,485.0	-	-	-	-	-
	中粒	むらゆたか	825.0	330.0	6,840	0.0%	100.0%	0.0%
	大粒	フクユタカ	655.0	330.0	7,150	50.0%	50.0%	0.0%
	中粒	フクユタカ	325.0	-	-	-	-	-
全国			216,783.0	48,721.0	7,228	34.4%	33.4%	32.2%

平成20年産 3月

産地	粒別	品種銘柄	上場数量 (60kg俵数)	落札数量 (60kg俵数)	落札価格 (円/60kg)	等級別比率(%)		
						1等	2等	3等
北海道	大粒	音更大袖振	6,105.0	165.0	8,000	0.0%	100.0%	0.0%
	大粒	とよまさり	48,082.0	660.0	7,620	0.0%	50.0%	50.0%
	中粒	とよまさり	3,295.0	-	-	-	-	-
	中粒	ハヤヒカリ	1,650.0	-	-	-	-	-
	小粒	スズマル	6,150.0	375.0	11,600	0.0%	100.0%	0.0%
	小粒	ユキシスカ	2,795.0	630.0	11,550	100.0%	0.0%	0.0%
	中粒	秋田	3,795.0	330.0	7,500	0.0%	0.0%	100.0%
青森	大粒	おおすず	6,590.0	1,805.0	6,698	26.9%	18.3%	54.8%
	中粒	オクシロメ	233.0	233.0	6,674	74.5%	18.5%	7.1%
		その他	160.0	160.0	6,600	0.0%	46.6%	53.4%
岩手	大粒	スズカリ	3,300.0	-	-	-	-	-
	大粒	ナンブシロメ	495.0	-	-	-	-	-
	中粒	ナンブシロメ	1,980.0	1,980.0	7,138	33.3%	50.0%	16.7%
		その他	495.0	495.0	6,700	0.0%	33.3%	66.7%
宮城	大粒	ミヤギシロメ	2,970.0	2,970.0	7,245	38.9%	55.6%	5.6%
	中粒	ミヤギシロメ	2,475.0	2,475.0	7,081	13.3%	40.0%	46.7%
	大粒	タンレイ	5,775.0	-	-	-	-	-
	大粒	タチナガハ	5,280.0	825.0	6,830	60.0%	20.0%	20.0%
	大粒	あやこがね	1,650.0	-	-	-	-	-
秋田	大粒	リュウホウ	9,075.0	825.0	6,780	20.0%	20.0%	60.0%
	大粒	すずさやか	3,465.0	-	-	-	-	-
	中粒	すずさやか	3,795.0	-	-	-	-	-
山形	大粒	リュウホウ	1,155.0	165.0	6,600	0.0%	0.0%	100.0%
	大粒	エンレイ	6,930.0	495.0	6,677	0.0%	33.3%	66.7%
	大粒	あやこがね	495.0	165.0	6,600	0.0%	0.0%	100.0%
	大粒	タチユタカ	165.0	-	-	-	-	-
	中粒	タチユタカ	1,485.0	1,485.0	6,513	0.0%	44.4%	55.6%
福島	大粒	タチナガハ	3,300.0	-	-	-	-	-
茨城	大粒	タチナガハ	5,115.0	330.0	6,900	100.0%	0.0%	0.0%
	大粒	ハタユタカ	825.0	-	-	-	-	-
	小粒	納豆小粒	2,805.0	2,805.0	10,939	64.7%	35.3%	0.0%
栃木	大粒	タチナガハ	9,900.0	330.0	6,805	50.0%	50.0%	0.0%
群馬	大粒	タチナガハ	165.0	165.0	6,920	0.0%	100.0%	0.0%
千葉	大粒	フクユタカ	660.0	-	-	-	-	-
新潟	大粒	エンレイ	8,910.0	1,155.0	6,723	0.0%	42.9%	57.1%
	大粒	あやこがね	165.0	-	-	-	-	-
富山	大粒	オオツル	165.0	-	-	-	-	-
	大粒	エンレイ	2,970.0	825.0	6,852	0.0%	20.0%	80.0%
	中粒	エンレイ	165.0	165.0	6,500	0.0%	0.0%	100.0%
石川	大粒	エンレイ	165.0	165.0	6,700	0.0%	0.0%	100.0%
福井	大粒	エンレイ	660.0	330.0	6,705	0.0%	0.0%	100.0%
	中粒	エンレイ	165.0	165.0	6,660	0.0%	0.0%	100.0%
長野	大粒	タチナガハ	990.0	165.0	6,620	0.0%	0.0%	100.0%
	中粒	ナカセンナリ	825.0	825.0	8,102	100.0%	0.0%	0.0%
岐阜	大粒	フクユタカ	3,135.0	1,485.0	6,923	33.3%	66.7%	0.0%
	中粒	フクユタカ	1,485.0	1,485.0	6,863	0.0%	11.1%	88.9%
愛知	大粒	フクユタカ	3,465.0	660.0	6,940	50.0%	50.0%	0.0%
	中粒	フクユタカ	1,155.0	825.0	6,840	0.0%	0.0%	100.0%
三重	大粒	フクユタカ	3,630.0	1,155.0	6,900	42.9%	57.1%	0.0%
	中粒	フクユタカ	1,650.0	1,320.0	6,855	0.0%	37.5%	62.5%

産地	粒別	品種銘柄	上場数量 (60kg俵数)	落札数量 (60kg俵数)	落札価格 (円/60kg)	等級別比率(%)		
						1等	2等	3等
滋賀	大粒	オオツル	1,485.0	330.0	7,190	0.0%	50.0%	50.0%
	中粒	オオツル	495.0	-	-	-	-	-
	大粒	エンレイ	165.0	165.0	7,220	100.0%	0.0%	0.0%
	大粒	タマホマレ	330.0	330.0	6,750	0.0%	100.0%	0.0%
	中粒	タマホマレ	330.0	330.0	6,730	0.0%	100.0%	0.0%
	大粒	ことゆたか	660.0	495.0	6,730	0.0%	100.0%	0.0%
	中粒	ことゆたか	163.0	-	-	-	-	-
	大粒	フクユタカ	1,980.0	495.0	6,800	0.0%	66.7%	33.3%
	中粒	フクユタカ	495.0	165.0	6,730	0.0%	0.0%	100.0%
兵庫	大粒	サチユタカ	660.0	660.0	6,843	0.0%	50.0%	50.0%
	大粒	夢さよう	165.0	165.0	7,010	0.0%	0.0%	100.0%
奈良	大粒	サチユタカ	165.0	165.0	6,610	0.0%	0.0%	100.0%
鳥取	大粒	タマホマレ	660.0	-	-	-	-	-
	中粒	タマホマレ	330.0	-	-	-	-	-
	大粒	サチユタカ	990.0	825.0	6,690	0.0%	0.0%	100.0%
島根	中粒	タマホマレ	330.0	165.0	6,660	0.0%	0.0%	100.0%
	大粒	サチユタカ	825.0	825.0	6,660	0.0%	0.0%	100.0%
	中粒	サチユタカ	165.0	-	-	-	-	-
岡山	大粒	サチユタカ	165.0	165.0	7,060	0.0%	100.0%	0.0%
広島	大粒	サチユタカ	330.0	330.0	6,660	0.0%	0.0%	100.0%
山口	大粒	サチユタカ	1,815.0	1,485.0	6,681	0.0%	33.3%	66.7%
香川	大粒	フクユタカ	178.5	178.5	6,800	0.0%	0.0%	100.0%
愛媛	大粒	フクユタカ	660.0	660.0	7,350	100.0%	0.0%	0.0%
福岡	大粒	フクユタカ	19,120.0	3,125.0	7,131	100.0%	0.0%	0.0%
	中粒	フクユタカ	5,930.0	5,930.0	6,952	77.7%	22.3%	0.0%
佐賀	大粒	むらゆたか	1,980.0	-	-	-	-	-
	中粒	むらゆたか	825.0	660.0	7,005	100.0%	0.0%	0.0%
	大粒	フクユタカ	14,505.0	990.0	7,102	100.0%	0.0%	0.0%
	中粒	フクユタカ	5,445.0	3,630.0	7,007	100.0%	0.0%	0.0%
長崎	大粒	フクユタカ	990.0	-	-	-	-	-
	中粒	フクユタカ	330.0	330.0	6,860	0.0%	100.0%	0.0%
熊本	大粒	フクユタカ	4,290.0	165.0	7,120	100.0%	0.0%	0.0%
	中粒	フクユタカ	990.0	495.0	6,780	0.0%	33.3%	66.7%
大分	大粒	むらゆたか	2,640.0	-	-	-	-	-
	中粒	むらゆたか	1,320.0	-	-	-	-	-
	大粒	フクユタカ	1,155.0	165.0	7,400	0.0%	100.0%	0.0%
	中粒	フクユタカ	330.0	-	-	-	-	-
全国			255,701.5	54,016.5	7,247	41.8%	28.7%	29.5%

平成20年産 4月

産地	粒別	品種銘柄	上場数量 (60kg俵数)	落札数量 (60kg俵数)	落札価格 (円/60kg)	等級別比率(%)		
						1等	2等	3等
北海道	大粒	音更大袖振	1,650.0	-	-	-	-	-
	大粒	とよまさり	44,281.0	1,980.0	7,645	0.0%	100.0%	0.0%
	中粒	とよまさり	1,810.0	-	-	-	-	-
	中粒	ハヤヒカリ	1,485.0	-	-	-	-	-
	小粒	スズマル	1,815.0	1,155.0	10,167	0.0%	85.7%	14.3%
	小粒	ユキシズカ	1,670.0	330.0	10,265	0.0%	100.0%	0.0%
	中粒	秋田	1,485.0	330.0	7,425	0.0%	0.0%	100.0%
青森	大粒	おおすず	6,600.0	825.0	6,714	20.0%	60.0%	20.0%
	中粒	おおすず	495.0	330.0	6,400	0.0%	0.0%	100.0%
岩手	大粒	スズカリ	2,805.0	-	-	-	-	-
	中粒	スズカリ	660.0	-	-	-	-	-
	大粒	ナンブシロメ	825.0	-	-	-	-	-
	中粒	ナンブシロメ	1,155.0	990.0	7,063	0.0%	50.0%	50.0%
		その他	495.0	330.0	6,660	0.0%	50.0%	50.0%

産地	粒別	品種銘柄	上場数量 (60kg俵数)	落札数量 (60kg俵数)	落札価格 (円/60kg)	等級別比率(%)		
						1等	2等	3等
宮城	大粒	ミヤギシロメ	3,630.0	2,475.0	6,913	13.3%	53.3%	33.3%
	中粒	ミヤギシロメ	1,320.0	1,320.0	6,951	0.0%	100.0%	0.0%
	大粒	タンレイ	3,630.0	330.0	6,850	100.0%	0.0%	0.0%
	中粒	タンレイ	165.0	-	-	-	-	-
	大粒	タチナガハ	4,950.0	330.0	6,850	100.0%	0.0%	0.0%
	中粒	タチナガハ	165.0	165.0	6,710	0.0%	0.0%	100.0%
	大粒	あやこがね	2,805.0	165.0	6,630	0.0%	0.0%	100.0%
秋田	大粒	リュウホウ	6,105.0	3,630.0	6,713	0.0%	59.1%	40.9%
	中粒	リュウホウ	1,650.0	330.0	6,510	0.0%	0.0%	100.0%
	大粒	タチユタカ	165.0	165.0	6,810	0.0%	100.0%	0.0%
	中粒	タチユタカ	2,145.0	660.0	6,510	0.0%	100.0%	0.0%
	大粒	すずさやか	3,300.0	-	-	-	-	-
	中粒	すずさやか	4,125.0	-	-	-	-	-
		その他	825.0	-	-	-	-	-
山形	大粒	リュウホウ	4,290.0	495.0	6,603	0.0%	0.0%	100.0%
	中粒	リュウホウ	1,320.0	825.0	6,442	0.0%	0.0%	100.0%
	大粒	エンレイ	8,745.0	495.0	6,670	33.3%	0.0%	66.7%
	中粒	エンレイ	495.0	495.0	6,470	0.0%	0.0%	100.0%
	大粒	あやこがね	165.0	-	-	-	-	-
	大粒	タチユタカ	330.0	-	-	-	-	-
	中粒	タチユタカ	1,980.0	330.0	6,610	0.0%	100.0%	0.0%
福島	大粒	タチナガハ	4,290.0	-	-	-	-	-
	中粒	ふくいぶき	165.0	-	-	-	-	-
	大粒	スズユタカ	330.0	165.0	6,700	0.0%	100.0%	0.0%
	中粒	スズユタカ	660.0	330.0	6,700	0.0%	100.0%	0.0%
		その他	328.5	-	-	-	-	-
茨城	大粒	タチナガハ	6,105.0	330.0	6,650	0.0%	0.0%	100.0%
	大粒	ハタユタカ	990.0	-	-	-	-	-
	小粒	納豆小粒	2,145.0	330.0	9,890	0.0%	50.0%	50.0%
	極小粒	納豆小粒	1,221.0	1,221.0	10,369	4.4%	26.3%	69.3%
		その他	1,485.0	-	-	-	-	-
栃木	大粒	タチナガハ	11,550.0	660.0	6,780	25.0%	50.0%	25.0%
	中粒	タチナガハ	1,980.0	1,320.0	6,750	0.0%	25.0%	75.0%
群馬	大粒	タチナガハ	330.0	330.0	6,760	1.5%	50.0%	48.5%
埼玉	大粒	タチナガハ	674.0	674.0	8,073	0.0%	44.2%	55.8%
千葉	大粒	フクユタカ	660.0	330.0	6,910	50.0%	0.0%	50.0%
	中粒	フクユタカ	165.0	165.0	6,730	0.0%	100.0%	0.0%
新潟	大粒	エンレイ	7,425.0	1,320.0	6,637	0.0%	0.0%	100.0%
	中粒	エンレイ	495.0	495.0	6,927	0.0%	66.7%	33.3%
	大粒	あやこがね	165.0	-	-	-	-	-
富山	大粒	エンレイ	1,320.0	660.0	6,845	0.0%	0.0%	100.0%
	中粒	エンレイ	331.5	331.5	6,715	0.0%	0.0%	100.0%
石川	大粒	エンレイ	495.0	495.0	6,727	0.0%	0.0%	100.0%
	中粒	エンレイ	495.0	495.0	6,543	0.0%	0.0%	100.0%
福井	大粒	エンレイ	495.0	165.0	6,750	0.0%	0.0%	100.0%
	中粒	エンレイ	495.0	330.0	6,750	0.0%	50.0%	50.0%
長野	大粒	タチナガハ	660.0	-	-	-	-	-
	大粒	ナカセンナリ	165.0	165.0	8,200	0.0%	100.0%	0.0%
	中粒	ナカセンナリ	1,155.0	1,155.0	7,667	14.3%	14.3%	71.4%
		その他	165.0	-	-	-	-	-
岐阜	大粒	フクユタカ	2,479.0	2,149.0	7,034	30.7%	61.6%	7.7%
	中粒	フクユタカ	1,155.0	1,155.0	6,940	0.0%	14.3%	85.7%
静岡	大粒	フクユタカ	330.0	165.0	6,950	0.0%	0.0%	100.0%
愛知	大粒	フクユタカ	3,135.0	2,805.0	7,174	58.8%	29.4%	11.8%
	中粒	フクユタカ	990.0	990.0	6,857	0.0%	33.3%	66.7%

産地	粒別	品種銘柄	上場数量 (60kg俵数)	落札数量 (60kg俵数)	落札価格 (円/60kg)	等級別比率(%)		
						1等	2等	3等
三重	大粒	フクユタカ	2,475.0	1,320.0	6,916	50.0%	50.0%	0.0%
	中粒	フクユタカ	1,485.0	1,320.0	6,856	12.5%	62.5%	25.0%
滋賀	大粒	オオツル	1,320.0	660.0	7,138	25.0%	50.0%	25.0%
	中粒	オオツル	660.0	330.0	6,895	0.0%	50.0%	50.0%
	大粒	エンレイ	168.5	168.5	7,080	3.9%	54.6%	41.5%
	大粒	タマホマレ	493.0	493.0	6,820	0.0%	66.9%	33.1%
	中粒	タマホマレ	825.0	825.0	6,792	0.0%	40.0%	60.0%
	大粒	ことゆたか	335.0	335.0	6,654	0.0%	49.3%	50.7%
	中粒	ことゆたか	189.0	-	-	-	-	-
	大粒	フクユタカ	2,311.0	1,816.0	6,834	72.7%	27.3%	0.0%
	中粒	フクユタカ	1,650.0	1,320.0	6,706	0.0%	87.5%	12.5%
	兵庫	大粒	サチユタカ	330.0	330.0	6,925	0.0%	0.0%
大粒		夢さよう	330.0	330.0	7,010	0.0%	0.0%	100.0%
奈良	大粒	サチユタカ	166.0	166.0	6,820	0.0%	17.5%	82.5%
	中粒	サチユタカ	34.0	34.0	6,820	0.0%	11.8%	88.2%
鳥取	大粒	タマホマレ	165.0	-	-	-	-	-
	大粒	サチユタカ	165.0	165.0	6,710	0.0%	0.0%	100.0%
島根	中粒	タマホマレ	825.0	165.0	6,650	0.0%	0.0%	100.0%
	大粒	サチユタカ	165.0	165.0	6,650	0.0%	0.0%	100.0%
	中粒	サチユタカ	326.5	326.5	6,630	0.0%	0.0%	100.0%
	中粒	フクユタカ	165.0	-	-	-	-	-
岡山	大粒	トヨシロメ	543.5	168.5	7,020	0.0%	100.0%	0.0%
	大粒	サチユタカ	341.0	170.5	7,010	0.0%	0.0%	100.0%
広島	大粒	サチユタカ	165.0	165.0	6,660	0.0%	0.0%	100.0%
山口	大粒	サチユタカ	660.0	660.0	6,825	25.0%	50.0%	25.0%
	大粒	フクユタカ	165.0	165.0	6,860	100.0%	0.0%	0.0%
香川	大粒	フクユタカ	174.5	174.5	6,800	0.0%	100.0%	0.0%
愛媛	大粒	フクユタカ	330.0	330.0	7,130	100.0%	0.0%	0.0%
高知	大粒	フクユタカ	206.0	206.0	7,040	0.0%	76.9%	23.1%
	中粒	フクユタカ	233.5	233.5	6,916	0.0%	30.8%	69.2%
福岡	大粒	フクユタカ	31,260.0	10,545.0	7,044	65.6%	29.7%	4.7%
佐賀	大粒	むらゆたか	5,090.0	2,120.0	7,067	100.0%	0.0%	0.0%
	大粒	フクユタカ	14,190.0	1,980.0	7,075	91.7%	8.3%	0.0%
長崎	大粒	フクユタカ	2,805.0	660.0	7,088	100.0%	0.0%	0.0%
熊本	大粒	フクユタカ	7,590.0	2,475.0	6,953	20.0%	46.7%	33.3%
大分	大粒	むらゆたか	5,280.0	165.0	7,000	0.0%	100.0%	0.0%
	大粒	フクユタカ	1,815.0	660.0	7,055	25.0%	25.0%	50.0%
全国			259,996.5	68,357.5	7,093	28.3%	38.6%	33.1%

平成20年産 5月

産地	粒別	品種銘柄	上場数量 (60kg俵数)	落札数量 (60kg俵数)	落札価格 (円/60kg)	等級別比率(%)		
						1等	2等	3等
福島	大粒	タチナガハ	2,640.0	495.0	6,700	33.3%	33.3%	33.3%
	中粒	タチナガハ	298.5	-	-	-	-	-
	中粒	ふくいぶき	358.5	-	-	-	-	-
	大粒	スズユタカ	294.0	-	-	-	-	-
	中粒	スズユタカ	618.5	330.0	6,700	0.0%	100.0%	0.0%
		その他	328.5	328.5	6,180	0.0%	0.0%	100.0%
茨城	大粒	タチナガハ	5,115.0	165.0	6,710	0.0%	100.0%	0.0%
	大粒	ハタユタカ	2,475.0	-	-	-	-	-
	小粒	納豆小粒	3,300.0	165.0	9,800	100.0%	0.0%	0.0%
		その他	1,650.0	-	-	-	-	-
栃木	大粒	タチナガハ	9,570.0	1,320.0	6,681	12.5%	25.0%	62.5%
群馬	大粒	タチナガハ	165.0	165.0	6,720	0.0%	0.0%	100.0%

産地	粒別	品種銘柄	上場数量 (60kg俵数)	落札数量 (60kg俵数)	落札価格 (円/60kg)	等級別比率(%)		
						1等	2等	3等
千葉	大粒	フクユタカ	165.0	165.0	7,000	100.0%	0.0%	0.0%
	中粒	フクユタカ	165.0	-	-	-	-	-
新潟	大粒	エンレイ	7,260.0	1,485.0	6,736	22.2%	44.4%	33.3%
	大粒	あやこがね	165.0	-	-	-	-	-
	小粒	コスズ	165.0	165.0	11,000	100.0%	0.0%	0.0%
富山	大粒	オオツル	495.0	-	-	-	-	-
	大粒	エンレイ	2,145.0	990.0	6,823	0.0%	33.3%	66.7%
石川	大粒	エンレイ	350.0	350.0	6,720	0.0%	0.0%	100.0%
	大粒	あやこがね	330.0	165.0	6,500	0.0%	0.0%	100.0%
福井	大粒	エンレイ	1,155.0	495.0	6,720	0.0%	33.3%	66.7%
	中粒	エンレイ	330.0	330.0	6,865	0.0%	0.0%	100.0%
長野	大粒	タチナガハ	660.0	-	-	-	-	-
	中粒	ナカセンナリ	825.0	660.0	7,540	25.0%	50.0%	25.0%
		その他	330.0	330.0	6,110	0.0%	0.0%	100.0%
岐阜	大粒	フクユタカ	5,280.0	2,640.0	7,004	56.3%	37.5%	6.3%
	中粒	フクユタカ	506.5	506.5	6,805	0.0%	34.8%	65.2%
静岡	大粒	フクユタカ	165.0	-	-	-	-	-
愛知	大粒	フクユタカ	6,270.0	4,785.0	7,094	62.1%	34.5%	3.4%
	中粒	フクユタカ	1,155.0	990.0	6,902	0.0%	33.3%	66.7%
三重	大粒	フクユタカ	3,960.0	2,475.0	6,834	66.7%	26.7%	6.7%
	中粒	フクユタカ	1,485.0	495.0	6,817	33.3%	66.7%	0.0%
滋賀	大粒	オオツル	1,497.0	507.0	6,922	20.6%	46.8%	32.5%
	中粒	オオツル	660.0	-	-	-	-	-
	大粒	タマホマレ	496.0	330.5	6,835	0.0%	100.0%	0.0%
	中粒	タマホマレ	885.0	885.0	6,775	1.5%	66.6%	31.9%
	大粒	フクユタカ	3,306.5	501.5	6,827	82.5%	17.5%	0.0%
	中粒	フクユタカ	2,154.5	825.0	6,530	0.0%	100.0%	0.0%
兵庫	大粒	サチユタカ	495.0	495.0	6,900	0.0%	66.7%	33.3%
	大粒	夢さよう	165.0	-	-	-	-	-
鳥取	大粒	タマホマレ	825.0	-	-	-	-	-
	中粒	タマホマレ	330.0	-	-	-	-	-
	大粒	サチユタカ	165.0	165.0	6,820	0.0%	0.0%	100.0%
島根	中粒	タマホマレ	1,155.0	-	-	-	-	-
	大粒	サチユタカ	339.0	339.0	6,749	0.0%	51.3%	48.7%
	中粒	フクユタカ	165.0	165.0	6,650	0.0%	0.0%	100.0%
岡山	大粒	トヨシロメ	352.5	187.5	7,000	0.0%	0.0%	100.0%
広島	大粒	サチユタカ	379.0	379.0	6,686	0.0%	52.9%	47.1%
山口	大粒	サチユタカ	1,155.0	1,155.0	6,719	14.3%	28.6%	57.1%
	大粒	フクユタカ	495.0	495.0	6,807	66.7%	33.3%	0.0%
	中粒	フクユタカ	165.0	165.0	6,610	0.0%	0.0%	100.0%
香川	中粒	フクユタカ	177.5	-	-	-	-	-
愛媛	大粒	タマホマレ	29.5	29.5	7,400	100.0%	0.0%	0.0%
	大粒	フクユタカ	309.0	135.5	7,400	100.0%	0.0%	0.0%
	中粒	フクユタカ	165.0	-	-	-	-	-
福岡	大粒	フクユタカ	45,840.0	6,045.0	6,957	40.6%	48.5%	10.9%
佐賀	大粒	むらゆたか	4,950.0	165.0	6,920	100.0%	0.0%	0.0%
	大粒	フクユタカ	29,700.0	1,320.0	7,016	100.0%	0.0%	0.0%
長崎	大粒	フクユタカ	4,290.0	660.0	7,035	75.0%	25.0%	0.0%
	中粒	フクユタカ	660.0	165.0	6,900	0.0%	100.0%	0.0%
熊本	大粒	フクユタカ	5,610.0	660.0	7,015	50.0%	50.0%	0.0%
	中粒	フクユタカ	3,135.0	660.0	7,233	0.0%	75.0%	25.0%
大分	大粒	むらゆたか	5,610.0	330.0	6,900	0.0%	100.0%	0.0%
	中粒	むらゆたか	5,115.0	-	-	-	-	-
	大粒	フクユタカ	1,815.0	165.0	6,800	0.0%	0.0%	100.0%
	中粒	フクユタカ	330.0	165.0	6,700	0.0%	0.0%	100.0%
全国			294,502.5	47,729.5	6,946	33.3%	38.5%	28.2%

平成20年産 6月

産地	粒別	品種銘柄	上場数量 (60kg俵数)	落札数量 (60kg俵数)	落札価格 (円/60kg)	等級別比率(%)		
						1等	2等	3等
秋田	大粒	おおすず	330.0	-	-	-	-	-
	大粒	リュウホウ	3,960.0	660.0	6,723	0.0%	75.0%	25.0%
	中粒	リュウホウ	3,300.0	-	-	-	-	-
	中粒	タチユタカ	1,650.0	-	-	-	-	-
	大粒	すずさやか	2,475.0	-	-	-	-	-
	中粒	すずさやか	825.0	-	-	-	-	-
山形	大粒	リュウホウ	1,320.0	-	-	-	-	-
	大粒	エンレイ	3,630.0	-	-	-	-	-
	大粒	あやこがね	542.5	212.5	6,700	0.0%	0.0%	100.0%
	大粒	タチユタカ	165.0	-	-	-	-	-
	中粒	タチユタカ	995.0	165.0	6,500	0.0%	0.0%	100.0%
福島	大粒	タチナガハ	2,145.0	825.0	6,720	40.0%	40.0%	20.0%
	中粒	タチナガハ	330.0	-	-	-	-	-
	中粒	ふくいぶき	165.0	-	-	-	-	-
	中粒	スズユタカ	165.0	165.0	6,600	0.0%	100.0%	0.0%
茨城	大粒	タチナガハ	2,970.0	-	-	-	-	-
	中粒	タチナガハ	1,815.0	1,485.0	6,620	11.1%	66.7%	22.2%
	大粒	ハタユタカ	825.0	-	-	-	-	-
	中粒	ハタユタカ	825.0	-	-	-	-	-
	小粒	納豆小粒	990.0	-	-	-	-	-
		その他	990.0	-	-	-	-	-
栃木	大粒	タチナガハ	5,280.0	-	-	-	-	-
	中粒	タチナガハ	885.0	660.0	6,520	0.0%	0.0%	100.0%
群馬	大粒	タチナガハ	330.0	-	-	-	-	-
千葉	大粒	サチユタカ	165.0	165.0	6,720	0.0%	100.0%	0.0%
新潟	大粒	エンレイ	4,620.0	495.0	6,637	0.0%	33.3%	66.7%
富山	大粒	オオツル	495.0	-	-	-	-	-
	大粒	エンレイ	2,145.0	825.0	6,852	0.0%	20.0%	80.0%
	中粒	エンレイ	165.0	-	-	-	-	-
福井	大粒	エンレイ	1,155.0	165.0	6,600	0.0%	0.0%	100.0%
	中粒	エンレイ	330.0	165.0	6,400	0.0%	0.0%	100.0%
長野	大粒	タチナガハ	660.0	-	-	-	-	-
	大粒	つぶほまれ	330.0	-	-	-	-	-
	中粒	ナカセンナリ	495.0	165.0	7,610	0.0%	0.0%	100.0%
岐阜	大粒	フクユタカ	4,455.0	2,970.0	6,877	44.4%	55.6%	0.0%
	中粒	フクユタカ	546.0	546.0	6,894	0.0%	0.0%	100.0%
愛知	大粒	フクユタカ	3,475.0	2,485.0	7,015	53.1%	33.2%	13.7%
	中粒	フクユタカ	825.0	330.0	6,800	0.0%	100.0%	0.0%
三重	大粒	フクユタカ	2,970.0	495.0	6,893	100.0%	0.0%	0.0%
	中粒	フクユタカ	1,320.0	825.0	6,792	20.0%	60.0%	20.0%
滋賀	大粒	オオツル	1,076.0	-	-	-	-	-
	中粒	オオツル	833.0	-	-	-	-	-
	大粒	フクユタカ	1,980.0	990.0	6,783	50.0%	50.0%	0.0%
	中粒	フクユタカ	990.0	330.0	6,600	0.0%	100.0%	0.0%
兵庫	大粒	夢さよう	165.0	-	-	-	-	-
鳥取	大粒	タマホマレ	660.0	330.0	6,610	0.0%	100.0%	0.0%
	中粒	タマホマレ	165.0	165.0	6,510	0.0%	0.0%	100.0%
島根	中粒	タマホマレ	990.0	-	-	-	-	-
	大粒	サチユタカ	330.0	330.0	6,650	0.0%	0.0%	100.0%
岡山	大粒	トヨシロメ	165.0	-	-	-	-	-
	大粒	サチユタカ	215.0	-	-	-	-	-

産地	粒別	品種銘柄	上場数量 (60kg俵数)	落札数量 (60kg俵数)	落札価格 (円/60kg)	等級別比率(%)		
						1等	2等	3等
広島	大粒	アキシロメ	137.5	-	-	-	-	-
	中粒	アキシロメ	53.5	-	-	-	-	-
	大粒	サチユタカ	165.0	165.0	6,650	0.0%	0.0%	100.0%
山口	大粒	サチユタカ	336.5	336.5	6,800	49.8%	50.2%	0.0%
	大粒	フクユタカ	360.5	165.0	6,750	0.0%	100.0%	0.0%
	中粒	フクユタカ	208.0	-	-	-	-	-
香川	中粒	フクユタカ	177.5	-	-	-	-	-
愛媛	大粒	フクユタカ	173.5	-	-	-	-	-
福岡	大粒	フクユタカ	31,495.0	8,565.0	6,886	60.3%	28.3%	11.4%
佐賀	大粒	むらゆたか	4,950.0	165.0	6,900	100.0%	0.0%	0.0%
	大粒	フクユタカ	37,620.0	990.0	6,940	100.0%	0.0%	0.0%
長崎	大粒	フクユタカ	1,815.0	495.0	6,950	33.3%	66.7%	0.0%
	中粒	フクユタカ	165.0	165.0	6,850	0.0%	100.0%	0.0%
熊本	大粒	フクユタカ	2,310.0	330.0	6,810	0.0%	100.0%	0.0%
	中粒	フクユタカ	2,970.0	495.0	6,980	0.0%	100.0%	0.0%
大分	大粒	むらゆたか	2,805.0	-	-	-	-	-
	中粒	むらゆたか	4,785.0	495.0	6,700	0.0%	0.0%	100.0%
	大粒	フクユタカ	1,650.0	-	-	-	-	-
	中粒	フクユタカ	1,155.0	165.0	7,000	0.0%	100.0%	0.0%
全国			230,902.0	35,949.5	6,846	34.6%	41.3%	24.1%

平成20年産 7月

産地	粒別	品種銘柄	上場数量 (60kg俵数)	落札数量 (60kg俵数)	落札価格 (円/60kg)	等級別比率(%)		
						1等	2等	3等
北海道	大粒	ツルムスメ	165.0	-	-	-	-	-
	大粒	音更天袖振	1,886.5	165.0	7,210	0.0%	0.0%	100.0%
	大粒	とよまさり	24,781.0	3,465.0	7,471	9.5%	57.1%	33.3%
	中粒	ハヤヒカリ	825.0	165.0	6,000	0.0%	0.0%	100.0%
	小粒	スズマル	1,650.0	165.0	11,000	100.0%	0.0%	0.0%
	小粒	ユキシズカ	825.0	660.0	10,300	0.0%	100.0%	0.0%
	中粒	秋田	1,485.0	990.0	6,607	0.0%	0.0%	100.0%
青森	大粒	おおすず	2,015.5	1,025.0	6,638	19.5%	80.5%	0.0%
	中粒	おおすず	165.0	165.0	6,200	0.0%	0.0%	100.0%
岩手	大粒	スズカリ	660.0	-	-	-	-	-
	中粒	スズカリ	165.0	-	-	-	-	-
	大粒	ナンブシロメ	498.0	168.0	6,370	100.0%	0.0%	0.0%
	中粒	ナンブシロメ	330.0	165.0	6,020	0.0%	0.0%	100.0%
	大粒	リュウホウ	660.0	-	-	-	-	-
	中粒	リュウホウ	330.0	-	-	-	-	-
宮城	大粒	その他	561.0	-	-	-	-	-
	大粒	ミヤギシロメ	1,155.0	1,155.0	7,231	0.0%	71.4%	28.6%
	中粒	ミヤギシロメ	766.0	271.0	6,500	0.0%	0.0%	100.0%
	大粒	タンレイ	1,815.0	165.0	6,750	0.0%	100.0%	0.0%
	大粒	タチナガハ	1,485.0	-	-	-	-	-
	大粒	あやこがね	3,135.0	825.0	6,724	60.0%	40.0%	0.0%
秋田	中粒	あやこがね	165.0	-	-	-	-	-
	大粒	おおすず	495.0	-	-	-	-	-
	大粒	リュウホウ	4,323.0	858.0	6,420	23.1%	76.9%	0.0%
	中粒	リュウホウ	330.0	-	-	-	-	-
	中粒	タチユタカ	1,155.0	-	-	-	-	-
	大粒	すずさやか	2,310.0	-	-	-	-	-
	中粒	すずさやか	2,145.0	-	-	-	-	-
	その他	990.0	-	-	-	-	-	

産地	粒別	品種銘柄	上場数量 (60kg俵数)	落札数量 (60kg俵数)	落札価格 (円/60kg)	等級別比率(%)		
						1等	2等	3等
山形	大粒	リュウホウ	1,650.0	165.0	6,480	0.0%	100.0%	0.0%
	中粒	リュウホウ	1,155.0	165.0	6,220	0.0%	0.0%	100.0%
	大粒	エンレイ	2,970.0	330.0	6,585	50.0%	50.0%	0.0%
	大粒	あやこがね	660.0	-	-	-	-	-
	大粒	タチユタカ	165.0	-	-	-	-	-
福島	大粒	タチナガハ	1,815.0	-	-	-	-	-
	中粒	タチナガハ	391.0	165.0	6,400	0.0%	0.0%	100.0%
	中粒	ふくいぶき	358.5	-	-	-	-	-
	大粒	スズユタカ	165.0	-	-	-	-	-
	中粒	スズユタカ	258.5	258.5	6,600	0.0%	100.0%	0.0%
茨城	大粒	タチナガハ	3,960.0	330.0	6,635	50.0%	0.0%	50.0%
	中粒	タチナガハ	791.5	495.0	6,590	33.3%	66.7%	0.0%
	大粒	ハタユタカ	1,155.0	-	-	-	-	-
	中粒	ハタユタカ	495.0	-	-	-	-	-
	小粒	納豆小粒	3,300.0	-	-	-	-	-
栃木	大粒	タチナガハ	4,620.0	330.0	6,605	0.0%	100.0%	0.0%
	中粒	タチナガハ	407.0	407.0	6,472	0.0%	16.2%	83.8%
群馬	大粒	タチナガハ	165.0	165.0	6,620	0.0%	0.0%	100.0%
新潟	大粒	エンレイ	3,300.0	1,485.0	6,470	0.0%	33.3%	66.7%
富山	大粒	オオツル	165.0	165.0	6,850	0.0%	0.0%	100.0%
	大粒	エンレイ	2,475.0	660.0	6,725	0.0%	25.0%	75.0%
石川	中粒	エンレイ	660.0	495.0	6,173	0.0%	0.0%	100.0%
福井	大粒	エンレイ	990.0	825.0	6,556	0.0%	40.0%	60.0%
	中粒	エンレイ	660.0	165.0	6,320	0.0%	0.0%	100.0%
長野	大粒	タチナガハ	660.0	165.0	6,410	0.0%	77.0%	23.0%
	大粒	つぶほまれ	165.0	-	-	-	-	-
	大粒	ナカセンナリ	205.5	-	-	-	-	-
	中粒	ナカセンナリ	620.0	165.0	7,510	0.0%	0.0%	100.0%
岐阜	大粒	フクユタカ	165.0	165.0	7,080	0.0%	100.0%	0.0%
愛知	大粒	フクユタカ	330.0	330.0	7,160	100.0%	0.0%	0.0%
三重	大粒	フクユタカ	1,155.0	495.0	6,967	66.7%	33.3%	0.0%
滋賀	大粒	オオツル	1,815.0	825.0	6,802	0.0%	20.0%	80.0%
	中粒	オオツル	907.0	184.5	6,610	0.0%	0.0%	100.0%
	大粒	フクユタカ	990.0	165.0	7,050	0.0%	100.0%	0.0%
	中粒	フクユタカ	990.0	330.0	6,960	0.0%	100.0%	0.0%
鳥取	大粒	タマホマレ	652.0	160.0	6,610	0.0%	100.0%	0.0%
島根	中粒	タマホマレ	660.0	-	-	-	-	-
岡山	大粒	タマホマレ	143.0	-	-	-	-	-
	中粒	タマホマレ	70.0	-	-	-	-	-
	大粒	トヨシロメ	290.0	145.0	6,510	0.0%	37.9%	62.1%
	中粒	トヨシロメ	38.0	23.0	6,510	0.0%	0.0%	100.0%
	大粒	サチユタカ	215.0	-	-	-	-	-
広島	大粒	アキシロメ	157.5	-	-	-	-	-
	中粒	アキシロメ	62.5	-	-	-	-	-
山口	大粒	フクユタカ	185.0	-	-	-	-	-
	中粒	フクユタカ	208.0	208.0	6,700	0.0%	100.0%	0.0%
福岡	大粒	フクユタカ	17,160.0	5,115.0	6,903	61.3%	29.0%	9.7%
佐賀	大粒	むらゆたか	2,310.0	-	-	-	-	-
	大粒	フクユタカ	9,725.0	990.0	6,940	100.0%	0.0%	0.0%
熊本	大粒	フクユタカ	1,650.0	330.0	6,840	0.0%	50.0%	50.0%
	中粒	フクユタカ	1,650.0	-	-	-	-	-
大分	大粒	むらゆたか	1,980.0	-	-	-	-	-
	中粒	むらゆたか	1,485.0	-	-	-	-	-
	大粒	フクユタカ	1,650.0	165.0	6,710	0.0%	0.0%	100.0%
	中粒	フクユタカ	330.0	-	-	-	-	-
全国			138,626.0	26,973.0	6,937	25.3%	40.6%	34.1%

平成20年産 8月

産地	粒別	品種銘柄	上場数量 (60kg俵数)	落札数量 (60kg俵数)	落札価格 (円/60kg)	等級別比率(%)		
						1等	2等	3等
北海道	大粒	音更大袖振	1,651.5	-	-	-	-	-
	大粒	とよまさり	12,919.0	1,980.0	7,336	16.7%	58.3%	25.0%
	中粒	ハヤヒカリ	825.0	-	-	-	-	-
	小粒	スズマル	825.0	-	-	-	-	-
	中粒	秋田	1,320.0	-	-	-	-	-
青森 岩手	大粒	おおすず	1,320.0	495.0	6,683	0.0%	100.0%	0.0%
	大粒	スズカリ	1,155.0	165.0	6,320	100.0%	0.0%	0.0%
	中粒	スズカリ	660.0	-	-	-	-	-
	中粒	ナンブシロメ	403.0	-	-	-	-	-
	大粒	リュウホウ	825.0	165.0	6,330	100.0%	0.0%	0.0%
	中粒	リュウホウ	348.0	174.0	6,140	100.0%	0.0%	0.0%
		その他	365.0	-	-	-	-	-
宮城	大粒	ミヤギシロメ	2,203.0	1,873.0	6,764	0.0%	73.6%	26.4%
	中粒	ミヤギシロメ	495.0	165.0	6,500	0.0%	0.0%	100.0%
	大粒	タンレイ	1,980.0	330.0	6,590	0.0%	100.0%	0.0%
	大粒	タチナガハ	1,980.0	990.0	6,530	0.0%	100.0%	0.0%
	大粒	あやこがね	1,650.0	1,155.0	6,693	42.9%	57.1%	0.0%
	中粒	あやこがね	250.5	-	-	-	-	-
秋田	大粒	リュウホウ	2,475.0	660.0	6,510	0.0%	100.0%	0.0%
	中粒	リュウホウ	1,980.0	990.0	6,270	0.0%	66.7%	33.3%
	中粒	タチユタカ	825.0	-	-	-	-	-
	大粒	すずさやか	825.0	165.0	6,360	100.0%	0.0%	0.0%
	中粒	すずさやか	660.0	165.0	6,110	100.0%	0.0%	0.0%
			その他	495.0	-	-	-	-
山形	大粒	リュウホウ	1,155.0	-	-	-	-	-
	大粒	エンレイ	1,815.0	-	-	-	-	-
	大粒	あやこがね	330.0	-	-	-	-	-
	中粒	タチユタカ	587.0	-	-	-	-	-
福島	大粒	タチナガハ	825.0	-	-	-	-	-
	中粒	タチナガハ	452.0	-	-	-	-	-
	中粒	ふくいぶき	387.0	-	-	-	-	-
			その他	191.5	191.5	6,200	0.0%	0.0%
茨城	大粒	タチナガハ	1,485.0	-	-	-	-	-
	中粒	タチナガハ	296.5	-	-	-	-	-
	大粒	ハタユタカ	495.0	165.0	6,510	100.0%	0.0%	0.0%
	中粒	ハタユタカ	330.0	-	-	-	-	-
	小粒	納豆小粒	1,650.0	-	-	-	-	-
栃木	大粒	タチナガハ	2,475.0	330.0	6,560	0.0%	50.0%	50.0%
千葉	中粒	フクユタカ	37.5	-	-	-	-	-
		その他	127.5	-	-	-	-	-
新潟	大粒	エンレイ	3,465.0	1,650.0	6,321	0.0%	70.0%	30.0%
富山	大粒	オオツル	495.0	-	-	-	-	-
	大粒	エンレイ	660.0	330.0	6,755	0.0%	0.0%	100.0%
石川	大粒	あやこがね	495.0	-	-	-	-	-
福井	大粒	エンレイ	495.0	165.0	6,510	0.0%	0.0%	100.0%
	中粒	エンレイ	660.0	165.0	6,170	0.0%	0.0%	100.0%
長野	大粒	タチナガハ	330.0	165.0	6,310	0.0%	0.0%	100.0%
	大粒	つぶほまれ	165.0	165.0	6,500	100.0%	0.0%	0.0%
	大粒	ナカセンナリ	330.0	-	-	-	-	-
	中粒	ナカセンナリ	333.0	-	-	-	-	-
滋賀	大粒	オオツル	660.0	165.0	6,720	0.0%	0.0%	100.0%
	中粒	オオツル	173.0	-	-	-	-	-
	大粒	フクユタカ	330.0	330.0	6,975	100.0%	0.0%	0.0%
	中粒	フクユタカ	330.0	330.0	6,960	0.0%	100.0%	0.0%

産地	粒別	品種銘柄	上場数量 (60kg俵数)	落札数量 (60kg俵数)	落札価格 (円/60kg)	等級別比率(%)		
						1等	2等	3等
福岡	大粒	フクユタカ	7,755.0	990.0	6,897	66.7%	33.3%	0.0%
	中粒	フクユタカ	2,640.0	165.0	6,900	100.0%	0.0%	0.0%
佐賀	大粒	むらゆたか	1,320.0	-	-	-	-	-
	中粒	むらゆたか	165.0	-	-	-	-	-
	大粒	フクユタカ	8,080.0	1,815.0	6,943	100.0%	0.0%	0.0%
熊本	大粒	フクユタカ	1,155.0	-	-	-	-	-
	中粒	フクユタカ	2,310.0	-	-	-	-	-
大分	大粒	むらゆたか	3,630.0	990.0	6,800	0.0%	100.0%	0.0%
	中粒	むらゆたか	1,320.0	660.0	6,800	0.0%	100.0%	0.0%
	大粒	フクユタカ	660.0	-	-	-	-	-
	中粒	フクユタカ	660.0	495.0	6,900	0.0%	33.3%	66.7%
全国			89,690.0	18,738.5	6,717	26.5%	54.0%	19.5%

平成20年産 9月

産地	粒別	品種銘柄	上場数量 (60kg俵数)	落札数量 (60kg俵数)	落札価格 (円/60kg)	等級別比率(%)		
						1等	2等	3等
北海道	大粒	音更大袖振	825.0	165.0	7,400	0.0%	100.0%	0.0%
	大粒	とよまさり	26,565.0	14,025.0	7,188	35.3%	36.5%	28.2%
	中粒	ハヤヒカリ	495.0	165.0	5,900	0.0%	0.0%	100.0%
	中粒	秋田	495.0	330.0	6,600	0.0%	0.0%	100.0%
青森	大粒	おおすず	1,536.0	165.0	6,700	0.0%	100.0%	0.0%
岩手	大粒	スズカリ	990.0	-	-	-	-	-
	大粒	ナンブシロメ	530.5	-	-	-	-	-
	中粒	ナンブシロメ	201.5	-	-	-	-	-
宮城	大粒	ミヤギシロメ	824.5	330.0	6,600	0.0%	93.2%	6.8%
	中粒	ミヤギシロメ	330.0	165.0	6,520	0.0%	0.0%	100.0%
	大粒	タンレイ	1,815.0	330.0	6,600	0.0%	100.0%	0.0%
	大粒	タチナガハ	2,145.0	-	-	-	-	-
	大粒	あやこがね	990.0	-	-	-	-	-
	中粒	あやこがね	250.5	-	-	-	-	-
秋田	大粒	リュウホウ	1,155.0	330.0	6,760	0.0%	100.0%	0.0%
	中粒	リュウホウ	1,815.0	-	-	-	-	-
	中粒	タチユタカ	1,081.0	-	-	-	-	-
	大粒	すずさやか	990.0	-	-	-	-	-
	中粒	すずさやか	1,320.0	-	-	-	-	-
	中粒	その他	330.0	-	-	-	-	-
山形	大粒	リュウホウ	825.0	-	-	-	-	-
	大粒	エンレイ	2,145.0	-	-	-	-	-
	中粒	タチユタカ	170.0	-	-	-	-	-
福島	大粒	タチナガハ	825.0	-	-	-	-	-
	中粒	タチナガハ	226.0	-	-	-	-	-
	中粒	ふくいぶき	193.5	-	-	-	-	-
	大粒	スズユタカ	294.0	-	-	-	-	-
	中粒	スズユタカ	171.5	-	-	-	-	-
	中粒	その他	495.0	-	-	-	-	-
茨城	大粒	タチナガハ	2,145.0	-	-	-	-	-
	中粒	タチナガハ	296.5	-	-	-	-	-
	大粒	ハタユタカ	165.0	-	-	-	-	-
	中粒	ハタユタカ	165.0	-	-	-	-	-
	小粒	納豆小粒	1,155.0	-	-	-	-	-
	小粒	その他	495.0	-	-	-	-	-
栃木	大粒	タチナガハ	2,300.0	165.0	6,500	0.0%	100.0%	0.0%

産地	粒別	品種銘柄	上場数量 (60kg俵数)	落札数量 (60kg俵数)	落札価格 (円/60kg)	等級別比率(%)		
						1等	2等	3等
新潟	大粒	エンレイ	1,650.0	990.0	6,207	0.0%	33.3%	66.7%
福井	中粒	エンレイ	165.0	-	-	-	-	-
長野	大粒	ナカセンナリ	165.0	-	-	-	-	-
	中粒	ナカセンナリ	330.5	-	-	-	-	-
福岡	大粒	フクユタカ	660.0	165.0	7,050	0.0%	100.0%	0.0%
	中粒	フクユタカ	330.0	165.0	6,910	100.0%	0.0%	0.0%
佐賀	大粒	フクユタカ	1,320.0	165.0	6,900	100.0%	0.0%	0.0%
熊本	大粒	フクユタカ	168.5	-	-	-	-	-
	中粒	フクユタカ	330.0	-	-	-	-	-
大分	大粒	むらゆたか	3,344.0	732.5	6,890	0.0%	100.0%	0.0%
	中粒	むらゆたか	551.5	386.5	6,828	0.0%	85.4%	14.6%
	大粒	エルスター	121.0	92.5	6,800	0.0%	100.0%	0.0%
	中粒	エルスター	108.5	108.5	6,700	0.0%	0.0%	100.0%
	大粒	フクユタカ	165.0	-	-	-	-	-
全国			65,664.5	18,975.0	7,044	27.8%	43.4%	28.8%

2-2 産地品種銘柄別上場・落札数量・落札価格(特定加工用大豆)月次集計

平成20年産 11月

産地	粒別	品種銘柄	上場数量 (60kg俵数)	落札数量 (60kg俵数)	落札価格 (円/60kg)
富山	大粒	オオツル	330.0	-	-
	大粒	エンレイ	2,475.0	330.0	7,655
	中粒	エンレイ	1,485.0	165.0	7,510
全国			4,290.0	495.0	7,607

平成20年産 12月

産地	粒別	品種銘柄	上場数量 (60kg俵数)	落札数量 (60kg俵数)	落札価格 (円/60kg)
北海道	大粒	ツルムスメ	338.0	169.0	7,100
新潟	大粒	エンレイ	660.0	-	-
	中粒	エンレイ	330.0	-	-
富山	大粒	エンレイ	2,310.0	330.0	7,180
	中粒	エンレイ	2,310.0	825.0	6,582
福井	大粒	エンレイ	165.0	-	-
鳥取	大粒	サチユタカ	165.0	-	-
全国			6,278.0	1,324.0	6,797

平成20年産 1月

産地	粒別	品種銘柄	上場数量 (60kg俵数)	落札数量 (60kg俵数)	落札価格 (円/60kg)
北海道	大粒	つるの子	495.0	-	-
	大粒	とよまさり	619.0	-	-
	小粒	ユキシズカ	292.0	-	-
	極小粒	ユキシズカ	339.0	-	-
新潟	大粒	エンレイ	660.0	-	-
富山	大粒	オオツル	330.0	165.0	6,800
	大粒	エンレイ	1,980.0	1,485.0	6,800
	中粒	エンレイ	1,155.0	1,155.0	6,576
石川	大粒	エンレイ	660.0	-	-
福井	大粒	エンレイ	330.0	-	-
	中粒	エンレイ	330.0	-	-
鳥取	中粒	タマホマレ	165.0	-	-
	大粒	サチユタカ	330.0	-	-
山口	大粒	サチユタカ	495.0	-	-
全国			8,180.0	2,805.0	6,708

平成20年産 2月

産地	粒別	品種銘柄	上場数量 (60kg俵数)	落札数量 (60kg俵数)	落札価格 (円/60kg)
北海道	大粒	つるの子	660.0	-	-
	大粒	ツルムスメ	1,851.0	-	-
	大粒	とよまさり	5,198.0	165.0	7,310
	中粒	とよまさり	386.0	-	-
	小粒	ユキシズカ	584.0	-	-
	極小粒	ユキシズカ	513.0	-	-
宮城	中粒	ミヤギシロメ	165.0	165.0	6,600
新潟	大粒	エンレイ	1,155.0	-	-
	中粒	エンレイ	495.0	330.0	6,400
富山	大粒	オオツル	990.0	165.0	6,770
	中粒	オオツル	495.0	165.0	6,410
	大粒	エンレイ	3,300.0	1,155.0	6,711
	中粒	エンレイ	2,145.0	1,485.0	6,542

産地	粒別	品種銘柄	上場数量 (60kg俵数)	落札数量 (60kg俵数)	落札価格 (円/60kg)
石川	大粒	エンレイ	1,155.0	-	-
福井	大粒	エンレイ	495.0	-	-
	中粒	エンレイ	495.0	330.0	6,300
静岡	中粒	フクユタカ	178.5	-	-
滋賀	大粒	オオツル	165.0	-	-
	中粒	オオツル	165.0	165.0	6,380
兵庫	大粒	サチユタカ	169.5	-	-
鳥取	中粒	タマホマレ	330.0	165.0	6,510
	大粒	サチユタカ	495.0	-	-
	中粒	サチユタカ	165.5	-	-
島根	大粒	サチユタカ	330.0	-	-
	中粒	サチユタカ	165.0	-	-
岡山	中粒	トヨシロメ	330.0	165.0	6,850
広島	大粒	サチユタカ	330.0	165.0	6,600
山口	大粒	サチユタカ	495.0	-	-
熊本	中粒	フクユタカ	330.0	-	-
全国			23,730.5	4,620.0	6,596

平成20年産 3月

産地	粒別	品種銘柄	上場数量 (60kg俵数)	落札数量 (60kg俵数)	落札価格 (円/60kg)
北海道	大粒	つるの子	1,815.0	-	-
	大粒	ツルムスメ	2,016.0	165.0	7,000
	大粒	とよまさり	4,208.0	-	-
	中粒	とよまさり	1,046.0	-	-
	小粒	ユキシズカ	584.0	-	-
	極小粒	ユキシズカ	348.0	-	-
青森	中粒	おおすず	164.5	-	-
		その他	0.5	-	-
秋田		その他	825.0	-	-
新潟	大粒	エンレイ	1,815.0	-	-
	中粒	エンレイ	330.0	330.0	6,350
富山	大粒	オオツル	825.0	330.0	6,655
	中粒	オオツル	165.0	165.0	6,320
	大粒	エンレイ	1,650.0	-	-
	中粒	エンレイ	990.0	660.0	6,475
石川	大粒	エンレイ	1,320.0	165.0	6,720
	中粒	エンレイ	825.0	660.0	6,410
福井	大粒	エンレイ	495.0	-	-
	中粒	エンレイ	660.0	330.0	6,330
長野	大粒	タチナガハ	330.0	-	-
静岡	大粒	フクユタカ	165.0	-	-
	中粒	フクユタカ	178.5	178.5	6,600
愛知	大粒	フクユタカ	330.0	165.0	6,620
	中粒	フクユタカ	495.0	330.0	6,830
三重	中粒	フクユタカ	495.0	495.0	6,793
滋賀	大粒	オオツル	330.0	-	-
	中粒	オオツル	495.0	-	-
鳥取	中粒	タマホマレ	165.0	-	-
	大粒	サチユタカ	660.0	165.0	6,610
		その他	3.0	-	-
島根	大粒	サチユタカ	495.0	330.0	6,605
	中粒	サチユタカ	165.0	-	-
岡山	大粒	トヨシロメ	165.0	165.0	6,660
	大粒	サチユタカ	165.0	165.0	6,850
広島	大粒	サチユタカ	660.0	495.0	6,607
山口	大粒	サチユタカ	825.0	660.0	6,600
	中粒	サチユタカ	165.0	165.0	6,500
全国			26,368.5	6,118.5	6,583

平成20年産 4月

産地	粒別	品種銘柄	上場数量 (60kg俵数)	落札数量 (60kg俵数)	落札価格 (円/60kg)
北海道	大粒	つるの子	990.0	-	-
	大粒	ツルムスメ	1,002.0	-	-
	大粒	とよまさり	2,723.0	495.0	6,810
	中粒	とよまさり	386.0	-	-
	中粒	ハヤヒカリ	330.0	-	-
	小粒	ユキシズカ	584.0	-	-
	極小粒	ユキシズカ	348.0	-	-
	中粒	秋田	330.0	-	-
青森	大粒	おおすず	825.0	-	-
	中粒	おおすず	330.0	-	-
岩手	大粒	スズカリ	165.0	-	-
	中粒	ナンブシロメ	330.0	-	-
		その他	165.0	-	-
宮城	中粒	ミヤギシロメ	990.0	990.0	6,795
	大粒	タンレイ	1,320.0	-	-
	中粒	タンレイ	825.0	-	-
秋田	大粒	リュウホウ	1,650.0	330.0	6,610
	中粒	タチユタカ	330.0	-	-
	中粒	すずさやか	825.0	-	-
		その他	825.0	-	-
山形	大粒	リュウホウ	165.0	-	-
	大粒	エンレイ	2,145.0	-	-
	大粒	あやこがね	165.0	-	-
	中粒	タチユタカ	165.0	-	-
		その他	330.0	330.0	5,520
福島	大粒	タチナガハ	495.0	-	-
茨城	極小粒	納豆小粒	435.0	435.0	10,010
		その他	165.0	-	-
栃木	中粒	タチナガハ	495.0	165.0	6,600
埼玉	大粒	タチナガハ	507.0	507.0	8,100
新潟	大粒	エンレイ	660.0	-	-
富山	大粒	オオツル	660.0	-	-
	中粒	オオツル	664.5	-	-
	大粒	エンレイ	3,300.0	330.0	6,700
	中粒	エンレイ	1,155.0	1,155.0	6,551
石川	大粒	エンレイ	1,320.0	660.0	6,523
	中粒	エンレイ	165.0	165.0	6,300
福井	大粒	エンレイ	825.0	330.0	6,435
	中粒	エンレイ	330.0	330.0	6,295
長野		その他	165.0	-	-
岐阜	中粒	フクユタカ	330.0	165.0	6,770
静岡	大粒	フクユタカ	165.0	165.0	6,820
愛知	大粒	フクユタカ	491.0	165.0	6,610
	中粒	フクユタカ	330.0	330.0	6,790
三重	中粒	フクユタカ	167.0	-	-
滋賀	大粒	オオツル	330.0	-	-
	中粒	オオツル	330.0	165.0	6,560
鳥取	中粒	タマホマレ	330.0	-	-
	大粒	サチユタカ	1,155.0	660.0	6,605
	中粒	サチユタカ	165.0	165.0	6,610
島根	中粒	タマホマレ	165.0	-	-
岡山	大粒	トヨシロメ	354.5	354.5	6,653
	大粒	サチユタカ	335.0	-	-
広島	大粒	サチユタカ	495.0	495.0	6,603
山口	大粒	サチユタカ	165.0	165.0	6,610
愛媛	中粒	フクユタカ	165.0	-	-
高知		その他	226.0	226.0	6,540
全国			35,283.0	9,277.5	6,820

平成20年産 5月

産地	粒別	品種銘柄	上場数量 (60kg俵数)	落札数量 (60kg俵数)	落札価格 (円/60kg)
北海道	大粒	つるの子	996.0	-	-
	大粒	ツルムスメ	1,175.0	-	-
	大粒	とよまさり	2,241.0	495.0	6,880
	中粒	とよまさり	193.0	-	-
	小粒	ユキシズカ	584.0	-	-
	極小粒	ユキシズカ	348.0	-	-
青森	中粒	おおすず	330.0	-	-
岩手	大粒	スズカリ	330.0	-	-
	中粒	ナンブシロメ	170.0	170.0	6,900
		その他	374.0	-	-
宮城	大粒	ミヤギシロメ	165.0	-	-
	中粒	ミヤギシロメ	332.5	-	-
	中粒	タンレイ	1,320.0	-	-
	大粒	タチナガハ	825.0	-	-
	中粒	あやこがね	267.5	-	-
秋田	中粒	リュウホウ	1,320.0	165.0	6,520
	中粒	タチユタカ	1,320.0	-	-
		その他	825.0	-	-
山形	大粒	リュウホウ	165.0	-	-
	中粒	タチユタカ	165.0	-	-
福島	大粒	タチナガハ	330.0	-	-
茨城	大粒	タチナガハ	825.0	-	-
栃木	大粒	タチナガハ	1,155.0	-	-
群馬	大粒	タチナガハ	22.0	22.0	6,520
	中粒	タチナガハ	130.5	130.5	6,520
		その他	12.5	12.5	6,520
千葉	中粒	フクユタカ	165.0	-	-
新潟	大粒	エンレイ	1,320.0	-	-
富山	大粒	エンレイ	2,640.0	660.0	6,623
	中粒	エンレイ	825.0	825.0	6,578
石川	大粒	エンレイ	1,320.0	660.0	6,480
	大粒	あやこがね	165.0	-	-
福井	大粒	エンレイ	825.0	165.0	6,520
	中粒	エンレイ	330.0	165.0	6,200
長野		その他	165.0	165.0	6,010
岐阜	中粒	フクユタカ	345.0	165.0	6,730
静岡	大粒	フクユタカ	330.0	330.0	6,800
三重	中粒	フクユタカ	332.0	167.0	6,610
滋賀	大粒	オオツル	495.0	-	-
		その他	188.5	-	-
兵庫	大粒	サチユタカ	334.5	-	-
鳥取	中粒	タマホマレ	495.0	-	-
	大粒	サチユタカ	495.0	165.0	6,610
	中粒	サチユタカ	169.5	169.5	6,650
島根	中粒	タマホマレ	330.0	-	-
		その他	165.0	-	-
岡山	大粒	サチユタカ	350.0	-	-
広島	大粒	サチユタカ	330.0	330.0	6,555
山口	大粒	サチユタカ	660.0	660.0	6,625
愛媛	中粒	フクユタカ	165.0	-	-
福岡	大粒	フクユタカ	325.0	-	-
熊本	大粒	フクユタカ	165.0	-	-
	中粒	フクユタカ	495.0	-	-
全国			29,845.5	5,621.5	6,601

平成20年産 6月

産地	粒別	品種銘柄	上場数量 (60kg俵数)	落札数量 (60kg俵数)	落札価格 (円/60kg)
北海道	大粒	つるの子	1,656.0	-	-
	大粒	ツルムスメ	1,242.0	-	-
	大粒	とよまさり	3,726.0	342.0	7,260
	中粒	とよまさり	386.0	-	-
青森	中粒	おおすず	165.0	-	-
岩手		その他	165.0	-	-
宮城	大粒	ミヤギシロメ	165.0	-	-
	中粒	ミヤギシロメ	165.0	-	-
	大粒	タンレイ	330.0	-	-
	大粒	タチナガハ	165.0	-	-
	中粒	あやこがね	165.0	-	-
秋田	大粒	リュウホウ	338.0	-	-
	中粒	リュウホウ	1,650.0	-	-
山形	中粒	あやこがね	159.0	-	-
		その他	1.0	-	-
福島	中粒	タチナガハ	256.0	-	-
茨城	中粒	タチナガハ	293.0	293.0	6,420
栃木	大粒	タチナガハ	660.0	-	-
	中粒	タチナガハ	331.5	165.0	6,420
群馬	大粒	タチナガハ	330.0	-	-
千葉	中粒	フクユタカ	165.0	165.0	6,630
新潟	大粒	エンレイ	1,320.0	-	-
	中粒	エンレイ	1,485.0	165.0	6,410
富山	大粒	オオツル	165.0	-	-
	大粒	エンレイ	3,300.0	1,155.0	6,619
	中粒	エンレイ	825.0	495.0	6,627
石川	大粒	エンレイ	1,650.0	-	-
	大粒	あやこがね	165.0	-	-
	中粒	あやこがね	165.0	-	-
福井	大粒	エンレイ	495.0	165.0	6,410
	中粒	エンレイ	165.0	165.0	6,320
長野	大粒	タチナガハ	660.0	-	-
		その他	165.0	-	-
岐阜	大粒	フクユタカ	165.0	-	-
	中粒	フクユタカ	345.0	-	-
愛知	大粒	フクユタカ	163.0	163.0	6,720
	中粒	フクユタカ	330.0	165.0	6,700
三重	中粒	フクユタカ	165.0	-	-
滋賀	大粒	オオツル	165.0	-	-
	中粒	オオツル	165.0	165.0	6,610
		その他	165.0	-	-
兵庫	大粒	サチユタカ	504.0	-	-
鳥取	大粒	タマホマレ	177.0	-	-
	中粒	タマホマレ	495.0	-	-
	大粒	サチユタカ	165.0	165.0	6,510
島根	中粒	タマホマレ	193.0	-	-
	中粒	サチユタカ	165.0	-	-
		その他	201.5	-	-
岡山	大粒	サチユタカ	168.0	168.0	6,610
広島	大粒	サチユタカ	330.0	330.0	6,600
山口	大粒	サチユタカ	165.0	165.0	6,600
	中粒	フクユタカ	201.5	-	-
愛媛	中粒	フクユタカ	412.0	-	-
熊本	大粒	フクユタカ	660.0	-	-
	中粒	フクユタカ	1,980.0	-	-
大分		その他	495.0	-	-
全国			31,048.5	4,431.0	6,622

平成20年産 7月

産地	粒別	品種銘柄	上場数量 (60kg俵数)	落札数量 (60kg俵数)	落札価格 (円/60kg)
北海道	大粒	つるの子	825.0	660.0	6,783
	大粒	ツルムスメ	735.0	-	-
	大粒	とよまさり	1,279.0	330.0	7,260
青森	中粒	おおすず	165.0	165.0	6,000
岩手		その他	165.0	-	-
宮城	大粒	ミヤギシロメ	165.0	-	-
	中粒	ミヤギシロメ	165.0	-	-
秋田	中粒	タチユタカ	825.0	-	-
		その他	495.0	-	-
山形	中粒	リュウホウ	165.0	-	-
	大粒	エンレイ	495.0	-	-
	中粒	タチユタカ	495.0	-	-
福島	中粒	タチナガハ	165.0	165.0	6,300
茨城	大粒	タチナガハ	495.0	-	-
栃木	大粒	タチナガハ	1,485.0	165.0	6,300
	中粒	タチナガハ	180.5	-	-
群馬	大粒	タチナガハ	165.0	-	-
新潟	大粒	エンレイ	1,815.0	330.0	6,400
	中粒	エンレイ	990.0	660.0	6,050
富山	大粒	オオツル	660.0	330.0	6,410
	中粒	オオツル	328.5	328.5	6,055
	大粒	エンレイ	1,485.0	495.0	6,417
	中粒	エンレイ	495.0	495.0	6,070
石川	大粒	エンレイ	1,155.0	165.0	6,300
	大粒	あやこがね	165.0	-	-
	中粒	あやこがね	165.0	-	-
福井	大粒	オオツル	165.0	-	-
	大粒	エンレイ	825.0	-	-
	中粒	エンレイ	330.0	330.0	6,110
長野	大粒	タチナガハ	330.0	-	-
	中粒	タチナガハ	165.0	165.0	6,200
		その他	165.0	-	-
岐阜	中粒	フクユタカ	330.0	-	-
兵庫	大粒	サチユタカ	334.5	-	-
鳥取	大粒	タマホマレ	177.0	-	-
	中粒	タマホマレ	495.0	-	-
島根	中粒	タマホマレ	358.0	-	-
		その他	201.5	-	-
山口	中粒	フクユタカ	201.5	201.5	6,600
愛媛	中粒	フクユタカ	247.0	-	-
福岡	大粒	フクユタカ	165.0	-	-
熊本	大粒	フクユタカ	495.0	-	-
全国			20,707.5	4,985.0	6,367

平成20年産 8月

産地	粒別	品種銘柄	上場数量 (60kg俵数)	落札数量 (60kg俵数)	落札価格 (円/60kg)
北海道	大粒	とよまさり	660.0	-	-
	中粒	秋田	495.0	-	-
青森	中粒	おおすず	343.5	165.0	6,030
岩手	大粒	スズカリ	165.0	-	-
	中粒	ナンブシロメ	169.0	-	-
		その他	165.0	-	-
宮城	大粒	ミヤギシロメ	165.0	-	-
	中粒	ミヤギシロメ	165.0	-	-
	大粒	タシレイ	165.0	-	-
	大粒	タチナガハ	165.0	-	-
秋田	中粒	タチユタカ	660.0	-	-
	中粒	すずさやか	330.0	-	-
		その他	330.0	-	-
山形	大粒	エンレイ	660.0	-	-
	大粒	あやこがね	165.0	-	-
	中粒	タチユタカ	330.0	-	-
茨城	大粒	タチナガハ	330.0	-	-
	大粒	ハタユタカ	165.0	-	-
栃木	大粒	タチナガハ	660.0	165.0	6,350
群馬	大粒	タチナガハ	165.0	-	-
新潟	大粒	エンレイ	1,650.0	-	-
	中粒	エンレイ	495.0	165.0	6,000
富山	大粒	オオツル	165.0	-	-
	中粒	オオツル	165.5	-	-
	大粒	エンレイ	1,485.0	165.0	6,750
	中粒	エンレイ	825.0	-	-
石川	大粒	エンレイ	825.0	-	-
	大粒	あやこがね	165.0	-	-
	中粒	あやこがね	165.0	-	-
福井	大粒	エンレイ	495.0	165.0	6,400
長野	大粒	タチナガハ	330.0	-	-
	中粒	ナカセンナリ	73.0	-	-
		その他	92.0	-	-
福岡	中粒	フクユタカ	160.0	-	-
大分		その他	165.0	-	-
全国			13,708.0	825.0	6,306

平成20年産 9月

産地	粒別	品種銘柄	上場数量 (60kg俵数)	落札数量 (60kg俵数)	落札価格 (円/60kg)
北海道	大粒	ツルムスメ	1,014.0	676.0	6,775
青森	中粒	おおすず	178.5	-	-
岩手	中粒	ナンブシロメ	169.0	-	-
宮城	大粒	ミヤギシロメ	275.0	-	-
	大粒	あやこがね	189.5	-	-
秋田	中粒	タチユタカ	825.0	-	-
		その他	330.0	-	-
山形	大粒	エンレイ	495.0	-	-
	中粒	タチユタカ	603.0	-	-
福島	大粒	タチナガハ	165.0	-	-
茨城		その他	217.0	-	-
新潟	大粒	エンレイ	825.0	165.0	6,100
富山	大粒	エンレイ	495.0	-	-
福井	大粒	エンレイ	495.0	-	-
長野		その他	165.0	-	-
大分	中粒	むらゆたか	15.0	-	-
		エルスター	44.0	-	-
		その他	106.0	-	-
全国			6,606.0	841.0	6,643

(3) 平成20年産大豆取引指標価格

平成20年産 11月

産地	粒別	品種銘柄	等級	価格 (円/60kg)	落札数量 (俵/60kg)	算出月
北海道	大粒	とよまさり	普通1等	8,373	990.0	当月
		とよまさり	普通2等	8,200	495.0	当月
新潟	大粒	エンレイ	普通2等	7,110	165.0	当月
		エンレイ	普通3等	6,830	165.0	当月
富山	大粒	エンレイ	普通3等	6,775	330.0	当月
		エンレイ	特定加工用	7,655	330.0	当月
	中粒	エンレイ	特定加工用	7,510	165.0	当月

平成20年産 12月

産地	粒別	品種銘柄	等級	価格	落札数量 (俵/60kg)	算出月
北海道	大粒	ツルムスメ	普通3等	7,610	165.0	当月
		ツルムスメ	特定加工用	7,100	169.0	当月
	大粒	大袖振	普通3等	11,000	168.0	当月
		とよまさり	普通1等	8,340	495.0	当月
	小粒	とよまさり	普通2等	8,200	495.0	2008年11月
		スズマル	普通2等	12,013	687.0	当月
	小粒	スズマル	普通3等	12,499	1,650.0	当月
		ユキシズカ	普通1等	11,520	1,140.0	当月
	中粒	ユキシズカ	普通2等	11,020	300.0	当月
		秋田	普通3等	7,220	165.0	当月
青森	大粒	おおすず	普通1等	6,970	495.0	当月
		おおすず	普通2等	6,935	330.0	当月
岩手	中粒	ナンブシロメ	普通1等	7,210	330.0	当月
		ナンブシロメ	普通2等	7,010	330.0	当月
	小粒	ナンブシロメ	普通1等	6,900	165.0	当月
		ナンブシロメ	普通2等	6,750	330.0	当月
宮城	大粒	タンレイ	普通2等	6,928	660.0	当月
		タンレイ	普通3等	6,650	825.0	当月
	大粒	タチナガハ	普通1等	7,010	165.0	当月
秋田	大粒	リュウホウ	普通1等	7,010	165.0	当月
山形	大粒	リュウホウ	普通2等	6,700	165.0	当月
		リュウホウ	普通3等	6,610	165.0	当月
	中粒	リュウホウ	普通3等	6,510	165.0	当月
茨城	大粒	エンレイ	普通1等	7,000	165.0	当月
		タチナガハ	普通2等	7,010	330.0	当月
		タチナガハ	普通1等	6,990	825.0	当月
栃木	大粒	タチナガハ	普通2等	6,884	985.0	当月
		タチナガハ	普通3等	6,690	495.0	当月
		タチナガハ	普通2等	6,884	985.0	当月
新潟	大粒	エンレイ	普通2等	6,800	165.0	当月
		エンレイ	普通3等	6,890	495.0	当月
	中粒	エンレイ	普通3等	6,600	165.0	当月
富山	大粒	オオツル	普通3等	6,720	165.0	当月
		エンレイ	普通2等	6,805	660.0	当月
	エンレイ	普通3等	6,844	1,650.0	当月	
	エンレイ	特定加工用	7,180	330.0	当月	
	中粒	エンレイ	普通3等	6,800	330.0	当月
		エンレイ	特定加工用	6,582	825.0	当月

産地	粒別	品種銘柄	等級	価格	落札数量 (俵/60kg)	算出月
石川	大粒	エンレイ	普通3等	6,720	165.0	当月
福井	大粒	エンレイ	普通2等	6,930	330.0	当月
		エンレイ	普通3等	6,600	165.0	当月
	中粒	エンレイ	普通2等	6,590	330.0	当月
		エンレイ	普通3等	6,500	165.0	当月
岐阜	大粒	フクユタカ	普通2等	7,150	165.0	当月
	中粒	フクユタカ	普通2等	6,870	660.0	当月
		フクユタカ	普通3等	6,800	165.0	当月
愛知	大粒	フクユタカ	普通1等	7,100	165.0	当月
		フクユタカ	普通2等	7,200	165.0	当月
	中粒	フクユタカ	普通2等	6,800	495.0	当月
滋賀	大粒	オオツル	普通3等	7,550	165.0	当月
鳥取	大粒	サチユタカ	普通3等	6,670	495.0	当月
島根 熊本	大粒	サチユタカ	普通3等	6,650	165.0	当月
	大粒	フクユタカ	普通1等	7,250	330.0	当月
	中粒	フクユタカ	普通2等	7,100	165.0	当月

平成20年産 1月

産地	粒別	品種銘柄	等級	価格	落札数量 (俵/60kg)	算出月	
北海道	大粒	ツルムスメ	普通3等	8,230	495.0	当月	
		ツルムスメ	特定加工用	7,100	169.0	2008年12月	
	大粒	大袖振	普通3等	11,000	168.0	2008年12月	
		とよまさり	普通1等	8,340	495.0	2008年12月	
	小粒	とよまさり	普通2等	8,097	1,815.0	当月	
			スズマル	普通1等	12,010	165.0	当月
		スズマル	普通2等	11,860	495.0	当月	
	小粒	スズマル	普通3等	12,499	1,650.0	2008年12月	
			ユキシズカ	普通1等	11,540	660.0	当月
			ユキシズカ	普通2等	11,040	259.0	当月
ユキシズカ		普通3等	10,720	242.0	当月		
中粒	秋田	普通3等	7,220	165.0	2008年12月		
青森	大粒	おおすず	普通1等	7,008	660.0	当月	
		おおすず	普通2等	6,880	330.0	当月	
		おおすず	普通3等	6,600	165.0	当月	
岩手	中粒	ナンブシロメ	普通1等	7,333	495.0	当月	
		ナンブシロメ	普通2等	7,167	495.0	当月	
	小粒	ナンブシロメ	普通1等	6,900	165.0	2008年12月	
		ナンブシロメ	普通2等	6,780	330.0	当月	
宮城	中粒	ミヤギシロメ	普通2等	7,100	165.0	当月	
		ミヤギシロメ	普通3等	6,850	330.0	当月	
	大粒	タンレイ	普通1等	7,065	330.0	当月	
		タンレイ	普通2等	6,810	165.0	当月	
		タンレイ	普通3等	6,650	825.0	2008年12月	
	大粒	タチナガハ	普通1等	7,010	165.0	当月	
		タチナガハ	普通2等	6,810	165.0	当月	
秋田	大粒	リュウホウ	普通1等	7,010	165.0	2008年12月	
		リュウホウ	普通3等	6,380	160.0	当月	
山形	大粒	リュウホウ	普通2等	6,700	165.0	2008年12月	
		リュウホウ	普通3等	6,610	165.0	2008年12月	
	中粒	リュウホウ	普通3等	6,510	165.0	2008年12月	
	大粒	エンレイ	普通1等	7,000	165.0	2008年12月	
	中粒	タチユタカ	普通1等	6,700	165.0	当月	
		タチユタカ	普通2等	6,600	165.0	当月	

産地	粒別	品種銘柄	等級	価格	落札数量 (俵/60kg)	算出月
茨城	大粒	タチナガハ	普通2等	7,010	330.0	2008年12月
栃木	大粒	タチナガハ	普通1等	6,950	330.0	当月
		タチナガハ	普通2等	6,805	330.0	当月
		タチナガハ	普通3等	6,750	330.0	当月
		サチュタカ	普通2等	6,820	165.0	当月
千葉 新潟	大粒	エンレイ	普通2等	6,910	330.0	当月
		エンレイ	普通3等	6,798	660.0	当月
	中粒	エンレイ	普通2等	6,600	165.0	当月
		エンレイ	普通3等	6,510	165.0	当月
富山	大粒	オオツル	普通2等	6,700	165.0	当月
		オオツル	普通3等	6,600	165.0	当月
		オオツル	特定加工用	6,800	165.0	当月
	大粒	エンレイ	普通2等	6,850	330.0	当月
		エンレイ	普通3等	6,894	1,155.0	当月
		エンレイ	特定加工用	6,800	1,485.0	当月
	中粒	エンレイ	普通3等	6,850	330.0	当月
エンレイ	特定加工用	6,576	1,155.0	当月		
石川	大粒	エンレイ	普通3等	6,700	330.0	当月
福井	大粒	エンレイ	普通2等	7,000	165.0	当月
		エンレイ	普通3等	6,600	165.0	2008年12月
	中粒	エンレイ	普通2等	6,590	330.0	2008年12月
エンレイ	普通3等	6,500	165.0	2008年12月		
長野	大粒	ナカセンナリ	普通1等	9,000	165.0	当月
	中粒	ナカセンナリ	普通1等	8,050	165.0	当月
岐阜	大粒	フクユタカ	普通1等	7,045	330.0	当月
		フクユタカ	普通2等	7,150	165.0	2008年12月
	中粒	フクユタカ	普通2等	6,880	330.0	当月
		フクユタカ	普通3等	6,850	330.0	当月
愛知	大粒	フクユタカ	普通1等	7,093	660.0	当月
		フクユタカ	普通2等	6,890	330.0	当月
	中粒	フクユタカ	普通2等	6,880	165.0	当月
		フクユタカ	普通3等	6,840	660.0	当月
三重	大粒	フクユタカ	普通1等	7,047	495.0	当月
	中粒	フクユタカ	普通2等	6,860	660.0	当月
		フクユタカ	普通3等	6,810	330.0	当月
滋賀	大粒	オオツル	普通2等	7,880	165.0	当月
		オオツル	普通3等	6,800	165.0	当月
	大粒	ことゆたか	普通2等	6,981	285.5	当月
	大粒	フクユタカ	普通1等	7,100	165.0	当月
鳥取	大粒	タマホマレ	普通3等	6,650	165.0	当月
	大粒	サチュタカ	普通3等	6,680	165.0	当月
島根	大粒	サチュタカ	普通3等	6,780	330.0	当月
岡山 福岡	大粒	サチュタカ	普通3等	7,800	163.5	当月
	大粒	フクユタカ	普通1等	7,185	330.0	当月
		フクユタカ	普通1等	7,110	165.0	当月
フクユタカ	普通2等	6,940	165.0	当月		
佐賀	大粒	フクユタカ	普通1等	7,110	165.0	当月
	中粒	フクユタカ	普通1等	7,350	165.0	当月
熊本	大粒	フクユタカ	普通1等	7,250	330.0	2008年12月
	中粒	フクユタカ	普通2等	7,100	165.0	2008年12月

平成20年産 2月

産地	粒別	品種銘柄	等級	価格	落札数量 (俵/60kg)	算出月
北海道	大粒	ツルムスメ	普通3等	8,230	495.0	2009年1月
		ツルムスメ	特定加工用	7,100	169.0	2008年12月
	大粒	大袖振	普通3等	11,000	168.0	2008年12月
		とよまさり	普通1等	8,340	495.0	2008年12月
		とよまさり	普通2等	7,853	2,640.0	当月
	小粒	とよまさり	特定加工用	7,310	165.0	当月
		スズマル	普通1等	12,030	330.0	当月
		スズマル	普通2等	11,815	990.0	当月
	小粒	スズマル	普通3等	12,499	1,650.0	2008年12月
		ユキシズカ	普通1等	11,540	660.0	2009年1月
ユキシズカ		普通2等	11,040	259.0	2009年1月	
中粒	ユキシズカ	普通3等	10,720	242.0	2009年1月	
	秋田	普通3等	7,220	165.0	2008年12月	
	おおすず	普通1等	7,000	165.0	当月	
青森	大粒	おおすず	普通2等	6,810	165.0	当月
		おおすず	普通3等	6,600	165.0	2009年1月
		スズカリ	普通3等	6,710	165.0	当月
岩手	中粒	ナンブシロメ	普通1等	7,300	825.0	当月
		ナンブシロメ	普通2等	7,150	330.0	当月
		ナンブシロメ	普通3等	6,950	165.0	当月
	小粒	ナンブシロメ	普通1等	6,900	165.0	2008年12月
		ナンブシロメ	普通2等	6,810	330.0	当月
		ナンブシロメ	普通3等	6,580	330.0	当月
宮城	大粒	ミヤギシロメ	普通1等	7,307	495.0	当月
		ミヤギシロメ	普通2等	7,360	330.0	当月
	中粒	ミヤギシロメ	普通2等	7,100	660.0	当月
		ミヤギシロメ	普通3等	7,000	825.0	当月
		ミヤギシロメ	特定加工用	6,600	165.0	当月
	大粒	タンレイ	普通1等	7,065	330.0	2009年1月
		タンレイ	普通2等	6,800	165.0	当月
		タンレイ	普通3等	6,650	825.0	2008年12月
	大粒	タチナガハ	普通1等	6,976	825.0	当月
		タチナガハ	普通2等	6,810	165.0	2009年1月
大粒	あやこがね	普通2等	6,760	165.0	当月	
	リュウホウ	普通1等	7,015	990.0	当月	
	リュウホウ	普通2等	6,802	965.0	当月	
秋田	大粒	リュウホウ	普通3等	6,710	330.0	当月
		リュウホウ	普通3等	6,430	160.0	当月
		リュウホウ	普通3等	6,700	330.0	当月
山形	大粒	リュウホウ	普通3等	6,610	165.0	2008年12月
		リュウホウ	普通3等	6,510	165.0	2008年12月
	大粒	エンレイ	普通1等	7,000	165.0	2008年12月
		エンレイ	普通2等	6,820	330.0	当月
		エンレイ	普通3等	6,600	990.0	当月
	中粒	タチユタカ	普通1等	6,700	165.0	2009年1月
		タチユタカ	普通2等	6,600	165.0	2009年1月
		タチユタカ	普通3等	6,410	165.0	当月

産地	粒別	品種銘柄	等級	価格	落札数量 (俵/60kg)	算出月
茨城	大粒	タチナガハ	普通1等	7,010	165.0	当月
		タチナガハ	普通2等	7,010	330.0	2008年12月
	小粒	納豆小粒	普通1等	13,130	165.0	当月
		納豆小粒	普通2等	12,860	165.0	当月
	極小粒 (小粒)	納豆小粒	普通2等	12,860	165.0	当月
納豆小粒		普通3等	12,860	165.0	当月	
栃木	大粒	タチナガハ	普通1等	6,985	330.0	当月
		タチナガハ	普通2等	6,820	165.0	当月
		タチナガハ	普通3等	6,750	330.0	当月
千葉	大粒	サチユタカ	普通2等	6,820	165.0	2009年1月
	大粒	フクユタカ	普通1等	7,200	165.0	当月
新潟	大粒	エンレイ	普通2等	6,780	330.0	当月
		エンレイ	普通3等	6,741	1,155.0	当月
	中粒	エンレイ	普通2等	6,600	165.0	2009年1月
		エンレイ	普通3等	6,510	165.0	2009年1月
富山	大粒	オオツル	普通2等	6,700	165.0	2009年1月
		オオツル	普通3等	6,853	495.0	当月
		オオツル	特定加工用	6,770	165.0	当月
	中粒	オオツル	特定加工用	6,410	165.0	当月
	大粒	エンレイ	普通2等	6,850	330.0	2009年1月
		エンレイ	普通3等	6,826	1,320.0	当月
		エンレイ	特定加工用	6,711	1,155.0	当月
中粒	エンレイ	普通3等	6,850	330.0	2009年1月	
エンレイ	特定加工用	6,542	1,485.0	当月		
石川	大粒	エンレイ	普通3等	6,700	660.0	当月
	中粒	エンレイ	普通3等	6,600	495.0	当月
福井	大粒	エンレイ	普通2等	6,800	165.0	当月
		エンレイ	普通3等	6,600	165.0	当月
	中粒	エンレイ	普通2等	6,590	330.0	2008年12月
		エンレイ	普通3等	6,507	495.0	当月
エンレイ	特定加工用	6,300	330.0	当月		
長野	大粒	ナカセンナリ	普通1等	7,910	165.0	当月
		ナカセンナリ	普通2等	8,100	165.0	当月
	中粒	ナカセンナリ	普通1等	8,116	825.0	当月
		ナカセンナリ	普通2等	8,060	165.0	当月
		ナカセンナリ	普通3等	7,560	165.0	当月
岐阜	大粒	フクユタカ	普通1等	7,023	495.0	当月
		フクユタカ	普通2等	6,968	825.0	当月
		フクユタカ	普通3等	6,875	330.0	当月
	中粒	フクユタカ	普通2等	6,880	660.0	当月
		フクユタカ	普通3等	6,850	1,155.0	当月
愛知	大粒	フクユタカ	普通1等	6,994	1,155.0	当月
		フクユタカ	普通2等	6,890	330.0	2009年1月
	中粒	フクユタカ	普通2等	6,816	618.0	当月
		フクユタカ	普通3等	6,800	826.0	当月
三重	大粒	フクユタカ	普通1等	6,993	495.0	当月
		フクユタカ	普通2等	6,853	660.0	当月
	中粒	フクユタカ	普通2等	6,842	825.0	当月
フクユタカ	普通3等	6,815	660.0	当月		

産地	粒別	品種銘柄	等級	価格	落札数量 (俵/60kg)	算出月
滋賀	大粒	オオツル	普通2等	7,230	165.0	当月
		オオツル	普通3等	7,560	165.0	当月
	中粒	オオツル	普通3等	6,788	660.0	当月
		オオツル	特定加工用	6,380	165.0	当月
	大粒	タマホマレ	普通1等	7,210	165.0	当月
		タマホマレ	普通2等	6,800	491.5	当月
	中粒	タマホマレ	普通2等	6,700	165.0	当月
		タマホマレ	普通3等	6,550	330.0	当月
	大粒	ことゆたか	普通2等	6,800	165.0	当月
大粒	フクユタカ	普通1等	6,930	165.0	当月	
	フクユタカ	普通3等	6,867	495.0	当月	
	フクユタカ	普通2等	6,800	165.0	当月	
兵庫	大粒	サチユタカ	普通3等	6,800	165.0	当月
	大粒	夢さよう	普通2等	7,010	180.5	当月
鳥取	大粒	タマホマレ	普通2等	6,710	165.0	当月
		タマホマレ	普通3等	6,650	165.0	当月
	中粒	タマホマレ	特定加工用	6,510	165.0	当月
	大粒	サチユタカ	普通2等	6,780	330.0	当月
サチユタカ		普通3等	6,660	330.0	当月	
島根 岡山	大粒	サチユタカ	普通3等	6,790	330.0	当月
	大粒	タマホマレ	普通2等	7,200	165.0	当月
		トヨシロメ	普通2等	7,480	330.0	当月
	大粒	トヨシロメ	普通3等	8,300	165.0	当月
		トヨシロメ	特定加工用	6,850	165.0	当月
大粒	サチユタカ	普通3等	7,850	165.0	当月	
広島	大粒	サチユタカ	普通3等	6,665	330.0	当月
		サチユタカ	特定加工用	6,600	165.0	当月
山口	大粒	サチユタカ	普通2等	6,710	165.0	当月
		サチユタカ	普通3等	6,655	330.0	当月
福岡	大粒	フクユタカ	普通1等	7,143	495.0	当月
		フクユタカ	普通2等	7,080	330.0	当月
	中粒	フクユタカ	普通1等	6,961	1,775.0	当月
		フクユタカ	普通2等	6,810	165.0	当月
		フクユタカ	普通3等	7,060	165.0	当月
佐賀	中粒	むらゆたか	普通1等	6,998	1,140.0	当月
	大粒	フクユタカ	普通1等	7,150	1,155.0	当月
	中粒	フクユタカ	普通1等	7,054	3,960.0	当月
長崎 熊本	中粒	フクユタカ	普通2等	7,010	165.0	当月
		大粒	フクユタカ	普通1等	7,250	330.0
	大粒	フクユタカ	普通2等	7,060	165.0	当月
		フクユタカ	普通2等	7,100	165.0	2008年12月
		フクユタカ	普通3等	6,800	165.0	当月
大分	中粒	むらゆたか	普通2等	6,840	330.0	当月
	大粒	フクユタカ	普通1等	7,300	165.0	当月
		フクユタカ	普通2等	7,000	165.0	当月

平成20年産 3月

産地	粒別	品種銘柄	等級	価格	落札数量 (俵/60kg)	算出月
北海道	大粒	ツルムスメ	普通3等	8,230	495.0	2009年1月
		ツルムスメ	特定加工用	7,000	165.0	当月
	大粒	音更大袖振	普通2等	8,000	165.0	当月
	大粒	大袖振	普通3等	11,000	168.0	2008年12月
	大粒	とよまさり	普通1等	8,340	495.0	2008年12月
		とよまさり	普通2等	7,635	330.0	当月
		とよまさり	普通3等	7,605	330.0	当月
		とよまさり	特定加工用	7,310	165.0	2009年2月
	小粒	スズマル	普通1等	12,030	330.0	2009年2月
		スズマル	普通2等	11,600	375.0	当月
		スズマル	普通3等	12,499	1,650.0	2008年12月
	小粒	ユキシズカ	普通1等	11,550	630.0	当月
		ユキシズカ	普通2等	11,040	259.0	2009年1月
ユキシズカ		普通3等	10,720	242.0	2009年1月	
中粒	秋田	普通3等	7,500	330.0	当月	
青森	大粒	おおすず	普通1等	6,800	485.0	当月
		おおすず	普通2等	6,790	330.0	当月
		おおすず	普通3等	6,617	990.0	当月
中粒	オクシロメ	普通1等	6,700	173.5	当月	
岩手	大粒	スズカリ	普通3等	6,710	165.0	2009年2月
	中粒	ナンブシロメ	普通1等	7,225	660.0	当月
		ナンブシロメ	普通2等	7,177	990.0	当月
		ナンブシロメ	普通3等	6,850	330.0	当月
	小粒	ナンブシロメ	普通1等	6,900	165.0	2008年12月
		ナンブシロメ	普通2等	6,800	165.0	当月
ナンブシロメ		普通3等	6,650	330.0	当月	
宮城	大粒	ミヤギシロメ	普通1等	7,416	1,155.0	当月
		ミヤギシロメ	普通2等	7,160	1,650.0	当月
		ミヤギシロメ	普通3等	6,900	165.0	当月
	中粒	ミヤギシロメ	普通1等	7,280	330.0	当月
		ミヤギシロメ	普通2等	7,207	990.0	当月
		ミヤギシロメ	普通3等	6,917	1,155.0	当月
		ミヤギシロメ	特定加工用	6,600	165.0	2009年2月
	大粒	タンレイ	普通1等	7,065	330.0	2009年1月
		タンレイ	普通2等	6,800	165.0	2009年2月
		タンレイ	普通3等	6,650	825.0	2008年12月
	大粒	タチナガハ	普通1等	6,907	495.0	当月
		タチナガハ	普通2等	6,800	165.0	当月
		タチナガハ	普通3等	6,630	165.0	当月
大粒	あやこがね	普通2等	6,760	165.0	2009年2月	
秋田	大粒	リュウホウ	普通1等	7,010	165.0	当月
		リュウホウ	普通2等	6,750	165.0	当月
		リュウホウ	普通3等	6,713	495.0	当月
	中粒	リュウホウ	普通3等	6,430	160.0	2009年2月
山形	大粒	リュウホウ	普通2等	6,700	330.0	2009年2月
		リュウホウ	普通3等	6,600	165.0	当月
	中粒	リュウホウ	普通3等	6,510	165.0	2008年12月
	大粒	エンレイ	普通1等	7,000	165.0	2008年12月
		エンレイ	普通2等	6,800	165.0	当月
		エンレイ	普通3等	6,615	330.0	当月
	大粒	あやこがね	普通3等	6,600	165.0	当月
	中粒	タチユタカ	普通1等	6,700	165.0	2009年1月
		タチユタカ	普通2等	6,608	660.0	当月
タチユタカ		普通3等	6,438	825.0	当月	

産地	粒別	品種銘柄	等級	価格	落札数量 (俵/60kg)	算出月
茨城	大粒	タチナガハ	普通1等	6,900	330.0	当月
		タチナガハ	普通2等	7,010	330.0	2008年12月
	小粒	納豆小粒	普通1等	11,382	1,815.0	当月
		納豆小粒	普通2等	10,127	990.0	当月
	極小粒 (小粒)	納豆小粒	普通2等	12,860	165.0	2009年2月
納豆小粒		普通3等	12,860	165.0	2009年2月	
栃木	大粒	タチナガハ	普通1等	6,800	165.0	当月
		タチナガハ	普通2等	6,810	165.0	当月
		タチナガハ	普通3等	6,750	330.0	2009年2月
群馬	大粒	タチナガハ	普通2等	6,920	165.0	当月
千葉	大粒	サチュタカ	普通2等	6,820	165.0	2009年1月
	大粒	フクユタカ	普通1等	7,200	165.0	2009年2月
新潟	大粒	エンレイ	普通2等	6,760	495.0	当月
		エンレイ	普通3等	6,695	660.0	当月
	中粒	エンレイ	普通2等	6,600	165.0	2009年1月
		エンレイ	普通3等	6,510	165.0	2009年1月
富山	大粒	オオツル	普通2等	6,700	165.0	2009年1月
		オオツル	普通3等	6,853	495.0	2009年2月
		オオツル	特定加工用	6,655	330.0	当月
	中粒	オオツル	特定加工用	6,320	165.0	当月
	大粒	エンレイ	普通2等	6,960	165.0	当月
		エンレイ	普通3等	6,825	660.0	当月
		エンレイ	特定加工用	6,711	1,155.0	2009年2月
中粒	エンレイ	普通3等	6,500	165.0	当月	
エンレイ	特定加工用	6,475	660.0	当月		
石川	大粒	エンレイ	普通3等	6,700	165.0	当月
		エンレイ	特定加工用	6,720	165.0	当月
	中粒	エンレイ	普通3等	6,600	495.0	2009年2月
		エンレイ	特定加工用	6,410	660.0	当月
福井	大粒	エンレイ	普通2等	6,800	165.0	2009年2月
		エンレイ	普通3等	6,705	330.0	当月
	中粒	エンレイ	普通2等	6,590	330.0	2008年12月
		エンレイ	普通3等	6,660	165.0	当月
		エンレイ	特定加工用	6,330	330.0	当月
長野	大粒	タチナガハ	普通3等	6,620	165.0	当月
	大粒	ナカセンナリ	普通1等	7,910	165.0	2009年2月
		ナカセンナリ	普通2等	8,100	165.0	2009年2月
	中粒	ナカセンナリ	普通1等	8,102	825.0	当月
		ナカセンナリ	普通2等	8,060	165.0	2009年2月
ナカセンナリ		普通3等	7,560	165.0	2009年2月	
岐阜	大粒	フクユタカ	普通1等	6,953	495.0	当月
		フクユタカ	普通2等	6,908	990.0	当月
		フクユタカ	普通3等	6,875	330.0	2009年2月
	中粒	フクユタカ	普通2等	6,880	165.0	当月
		フクユタカ	普通3等	6,861	1,320.0	当月
静岡	中粒	フクユタカ	特定加工用	6,600	178.5	当月
愛知	大粒	フクユタカ	普通1等	7,025	330.0	当月
		フクユタカ	普通2等	6,855	330.0	当月
		フクユタカ	特定加工用	6,620	165.0	当月
	中粒	フクユタカ	普通2等	6,816	618.0	2009年2月
		フクユタカ	普通3等	6,840	825.0	当月
フクユタカ	特定加工用	6,830	330.0	当月		

産地	粒別	品種銘柄	等級	価格	落札数量 (俵/60kg)	算出月	
三重	大粒	フクユタカ	普通1等	6,987	495.0	当月	
		フクユタカ	普通2等	6,835	660.0	当月	
	中粒	フクユタカ	普通2等	6,857	495.0	当月	
		フクユタカ	普通3等	6,854	825.0	当月	
		フクユタカ	特定加工用	6,793	495.0	当月	
滋賀	大粒	オオツル	普通2等	7,060	165.0	当月	
		オオツル	普通3等	7,320	165.0	当月	
	中粒	オオツル	普通3等	6,788	660.0	2009年2月	
		オオツル	特定加工用	6,380	165.0	2009年2月	
	大粒	エンレイ	普通1等	7,220	165.0	当月	
	大粒	タマホマレ	普通1等	7,210	165.0	2009年2月	
		タマホマレ	普通2等	6,750	330.0	当月	
	中粒	タマホマレ	普通2等	6,730	330.0	当月	
		タマホマレ	普通3等	6,550	330.0	2009年2月	
	大粒	ことゆたか	普通2等	6,730	495.0	当月	
	大粒	フクユタカ	普通1等	6,930	165.0	2009年2月	
		フクユタカ	普通2等	6,800	330.0	当月	
		フクユタカ	普通3等	6,800	165.0	当月	
中粒	フクユタカ	普通2等	6,800	165.0	2009年2月		
	フクユタカ	普通3等	6,730	165.0	当月		
兵庫	大粒	サチユタカ	普通2等	6,845	330.0	当月	
		サチユタカ	普通3等	6,840	330.0	当月	
	大粒	夢さよう	普通2等	7,010	180.5	2009年2月	
		夢さよう	普通3等	7,010	165.0	当月	
奈良	大粒	サチユタカ	普通3等	6,610	165.0	当月	
鳥取	大粒	タマホマレ	普通2等	6,710	165.0	2009年2月	
		タマホマレ	普通3等	6,650	165.0	2009年2月	
	中粒	タマホマレ	特定加工用	6,510	165.0	2009年2月	
	大粒	サチユタカ	普通2等	6,780	330.0	2009年2月	
		サチユタカ	普通3等	6,690	825.0	当月	
サチユタカ		特定加工用	6,610	165.0	当月		
島根	中粒	タマホマレ	普通3等	6,660	165.0	当月	
	大粒	サチユタカ	普通3等	6,660	825.0	当月	
		サチユタカ	特定加工用	6,605	330.0	当月	
岡山	大粒	タマホマレ	普通2等	7,200	165.0	2009年2月	
		トヨシロメ	普通2等	7,480	330.0	2009年2月	
		トヨシロメ	普通3等	8,300	165.0	2009年2月	
		トヨシロメ	特定加工用	6,660	165.0	当月	
	中粒	トヨシロメ	特定加工用	6,850	165.0	2009年2月	
		大粒	サチユタカ	普通2等	7,060	165.0	当月
			サチユタカ	普通3等	7,850	165.0	2009年2月
サチユタカ	特定加工用		6,850	165.0	当月		
広島	大粒	サチユタカ	普通3等	6,660	330.0	当月	
		サチユタカ	特定加工用	6,607	495.0	当月	
山口	大粒	サチユタカ	普通2等	6,710	495.0	当月	
		サチユタカ	普通3等	6,667	990.0	当月	
		サチユタカ	特定加工用	6,600	660.0	当月	
	中粒	サチユタカ	特定加工用	6,500	165.0	当月	
香川	大粒	フクユタカ	普通3等	6,800	178.5	当月	
愛媛	大粒	フクユタカ	普通1等	7,350	660.0	当月	
福岡	大粒	フクユタカ	普通1等	7,131	3,125.0	当月	
		フクユタカ	普通2等	7,080	330.0	2009年2月	
	中粒	フクユタカ	普通1等	6,965	4,610.0	当月	
		フクユタカ	普通2等	6,908	1,320.0	当月	
フクユタカ		普通3等	7,060	165.0	2009年2月		

産地	粒別	品種銘柄	等級	価格	落札数量 (俵/60kg)	算出月
佐賀	中粒	むらゆたか	普通1等	7,005	660.0	当月
	大粒	フクユタカ	普通1等	7,102	990.0	当月
	中粒	フクユタカ	普通1等	7,007	3,630.0	当月
長崎 熊本	中粒	フクユタカ	普通2等	6,860	330.0	当月
	大粒	フクユタカ	普通1等	7,120	165.0	当月
		フクユタカ	普通2等	7,060	165.0	2009年2月
	中粒	フクユタカ	普通2等	6,800	165.0	当月
		フクユタカ	普通3等	6,770	330.0	当月
大分	中粒	むらゆたか	普通2等	6,840	330.0	2009年2月
	大粒	フクユタカ	普通1等	7,300	165.0	2009年2月
		フクユタカ	普通2等	7,400	165.0	当月

平成20年産 4月

産地	粒別	品種銘柄	等級	価格	落札数量 (俵/60kg)	算出月
北海道	大粒	ツルムスメ	普通3等	8,230	495.0	2009年1月
		ツルムスメ	特定加工用	7,000	165.0	2009年3月
	大粒	音更大袖振	普通2等	8,000	165.0	2009年3月
	大粒	大袖振	普通3等	11,000	168.0	2008年12月
	大粒	とよまさり	普通1等	8,340	495.0	2008年12月
		とよまさり	普通2等	7,645	1,980.0	当月
		とよまさり	普通3等	7,605	330.0	2009年3月
		とよまさり	特定加工用	6,810	495.0	当月
	小粒	スズマル	普通1等	12,030	330.0	2009年2月
		スズマル	普通2等	10,258	990.0	当月
		スズマル	普通3等	9,620	165.0	当月
	小粒	ユキシズカ	普通1等	11,550	630.0	2009年3月
		ユキシズカ	普通2等	10,265	330.0	当月
		ユキシズカ	普通3等	10,720	242.0	2009年1月
中粒	秋田	普通3等	7,425	330.0	当月	
青森	大粒	おおすず	普通1等	6,850	165.0	当月
		おおすず	普通2等	6,703	495.0	当月
		おおすず	普通3等	6,610	165.0	当月
	中粒	おおすず	普通3等	6,400	330.0	当月
	中粒	オクシロメ	普通1等	6,700	173.5	2009年3月
岩手	大粒	スズカリ	普通3等	6,710	165.0	2009年2月
	中粒	ナンブシロメ	普通1等	7,225	660.0	2009年3月
		ナンブシロメ	普通2等	7,090	495.0	当月
		ナンブシロメ	普通3等	7,037	495.0	当月
	小粒	ナンブシロメ	普通1等	6,900	165.0	2008年12月
		ナンブシロメ	普通2等	6,760	165.0	当月
ナンブシロメ		普通3等	6,560	165.0	当月	
宮城	大粒	ミヤギシロメ	普通1等	7,340	330.0	当月
		ミヤギシロメ	普通2等	6,938	1,320.0	当月
		ミヤギシロメ	普通3等	6,702	825.0	当月
	中粒	ミヤギシロメ	普通1等	7,280	330.0	2009年3月
		ミヤギシロメ	普通2等	6,951	1,320.0	当月
		ミヤギシロメ	普通3等	6,917	1,155.0	2009年3月
		ミヤギシロメ	特定加工用	6,795	990.0	当月
	大粒	タンレイ	普通1等	6,850	330.0	当月
		タンレイ	普通2等	6,800	165.0	2009年2月
		タンレイ	普通3等	6,650	825.0	2008年12月
	大粒	タチナガハ	普通1等	6,850	330.0	当月
		タチナガハ	普通2等	6,800	165.0	2009年3月
		タチナガハ	普通3等	6,630	165.0	2009年3月

産地	粒別	品種銘柄	等級	価格	落札数量 (俵/60kg)	算出月
秋田	中粒	タチナガハ	普通3等	6,710	165.0	当月
	大粒	あやこがね	普通2等	6,760	165.0	2009年2月
		あやこがね	普通3等	6,630	165.0	当月
		リュウホウ	普通1等	7,010	165.0	2009年3月
	大粒	リュウホウ	普通2等	6,749	2,145.0	当月
		リュウホウ	普通3等	6,660	1,485.0	当月
		リュウホウ	特定加工用	6,610	330.0	当月
		中粒	リュウホウ	普通3等	6,510	330.0
	大粒	タチユタカ	普通2等	6,810	165.0	当月
中粒	タチユタカ	普通2等	6,510	660.0	当月	
山形	大粒	リュウホウ	普通2等	6,700	330.0	2009年2月
		リュウホウ	普通3等	6,603	495.0	当月
	中粒	リュウホウ	普通3等	6,442	825.0	当月
	大粒	エンレイ	普通1等	6,800	165.0	当月
		エンレイ	普通2等	6,800	165.0	2009年3月
		エンレイ	普通3等	6,605	330.0	当月
	中粒	エンレイ	普通3等	6,470	495.0	当月
	大粒	あやこがね	普通3等	6,600	165.0	2009年3月
	中粒	タチユタカ	普通1等	6,700	165.0	2009年1月
		タチユタカ	普通2等	6,610	330.0	当月
		タチユタカ	普通3等	6,438	825.0	2009年3月
	小粒	タチユタカ	特定加工用	5,520	330.0	当月
	福島	大粒	スズユタカ	普通2等	6,700	165.0
中粒		スズユタカ	普通2等	6,700	330.0	当月
茨城	大粒	タチナガハ	普通1等	6,900	330.0	2009年3月
		タチナガハ	普通2等	7,010	330.0	2008年12月
		タチナガハ	普通3等	6,650	330.0	当月
	小粒	納豆小粒	普通1等	11,382	1,815.0	2009年3月
		納豆小粒	普通2等	9,940	165.0	当月
		納豆小粒	普通3等	9,840	165.0	当月
	極小粒	納豆小粒	普通2等	10,446	321.5	当月
		納豆小粒	普通3等	10,317	846.0	当月
		納豆小粒	特定加工用	10,010	435.0	当月
	(小粒)	納豆小粒	普通3等	9,140	165.0	2009年2月
栃木	大粒	タチナガハ	普通1等	7,020	165.0	当月
		タチナガハ	普通2等	6,745	330.0	当月
		タチナガハ	普通3等	6,610	165.0	当月
	中粒	タチナガハ	普通2等	6,810	330.0	当月
		タチナガハ	普通3等	6,730	990.0	当月
		タチナガハ	特定加工用	6,600	165.0	当月
群馬	大粒	タチナガハ	普通2等	6,820	165.0	当月
		タチナガハ	普通3等	6,682	160.0	当月
埼玉	大粒	タチナガハ	普通2等	8,342	298.0	当月
		タチナガハ	普通3等	7,859	376.0	当月
		タチナガハ	特定加工用	8,100	507.0	当月
千葉	大粒	サチユタカ	普通2等	6,820	165.0	2009年1月
	大粒	フクユタカ	普通1等	7,000	165.0	当月
		フクユタカ	普通3等	6,820	165.0	当月
	中粒	フクユタカ	普通2等	6,730	165.0	当月
新潟	大粒	エンレイ	普通2等	6,760	495.0	2009年3月
		エンレイ	普通3等	6,637	1,320.0	当月
	中粒	エンレイ	普通2等	6,960	330.0	当月
		エンレイ	普通3等	6,860	165.0	当月
		エンレイ	特定加工用	6,350	330.0	2009年3月

産地	粒別	品種銘柄	等級	価格	落札数量 (俵/60kg)	算出月
富山	大粒	オオツル	普通2等	6,700	165.0	2009年1月
		オオツル	普通3等	6,853	495.0	2009年2月
		オオツル	特定加工用	6,655	330.0	2009年3月
	中粒	オオツル	特定加工用	6,320	165.0	2009年3月
		大粒	エンレイ	普通2等	6,960	165.0
	エンレイ		普通3等	6,845	660.0	当月
	エンレイ		特定加工用	6,700	330.0	当月
	中粒	エンレイ	普通3等	6,715	331.5	当月
		エンレイ	特定加工用	6,551	1,155.0	当月
	石川	大粒	エンレイ	普通3等	6,727	495.0
エンレイ			特定加工用	6,523	660.0	当月
中粒		エンレイ	普通3等	6,543	495.0	当月
		エンレイ	特定加工用	6,300	165.0	当月
福井	大粒	エンレイ	普通2等	6,800	165.0	2009年2月
		エンレイ	普通3等	6,750	165.0	当月
		エンレイ	特定加工用	6,435	330.0	当月
	中粒	エンレイ	普通2等	6,800	165.0	当月
		エンレイ	普通3等	6,700	165.0	当月
		エンレイ	特定加工用	6,295	330.0	当月
長野	大粒	タチナガハ	普通3等	6,620	165.0	2009年3月
		ナカセンナリ	普通1等	7,910	165.0	2009年2月
	中粒	ナカセンナリ	普通2等	8,200	165.0	当月
		ナカセンナリ	普通1等	8,060	165.0	当月
		ナカセンナリ	普通2等	7,510	165.0	当月
		ナカセンナリ	普通3等	7,620	825.0	当月
岐阜	大粒	フクユタカ	普通1等	7,178	660.0	当月
		フクユタカ	普通2等	6,992	1,324.0	当月
		フクユタカ	普通3等	6,800	165.0	当月
	中粒	フクユタカ	普通2等	7,020	165.0	当月
		フクユタカ	普通3等	6,927	990.0	当月
		フクユタカ	特定加工用	6,770	165.0	当月
静岡	大粒	フクユタカ	普通3等	6,950	165.0	当月
		フクユタカ	特定加工用	6,820	165.0	当月
	中粒	フクユタカ	特定加工用	6,600	178.5	2009年3月
愛知	大粒	フクユタカ	普通1等	7,348	1,650.0	当月
		フクユタカ	普通2等	6,958	825.0	当月
		フクユタカ	普通3等	6,840	330.0	当月
		フクユタカ	特定加工用	6,610	165.0	当月
	中粒	フクユタカ	普通2等	6,880	330.0	当月
		フクユタカ	普通3等	6,845	660.0	当月
フクユタカ		特定加工用	6,790	330.0	当月	
三重	大粒	フクユタカ	普通1等	6,988	660.0	当月
		フクユタカ	普通2等	6,845	660.0	当月
	中粒	フクユタカ	普通1等	6,890	165.0	当月
		フクユタカ	普通2等	6,872	825.0	当月
		フクユタカ	普通3等	6,800	330.0	当月
		フクユタカ	特定加工用	6,793	495.0	2009年3月

産地	粒別	品種銘柄	等級	価格	落札数量 (俵/60kg)	算出月
滋賀	大粒	オオツル	普通1等	7,100	165.0	当月
		オオツル	普通2等	7,210	330.0	当月
		オオツル	普通3等	7,030	165.0	当月
	中粒	オオツル	普通2等	6,730	165.0	当月
		オオツル	普通3等	7,060	165.0	当月
		オオツル	特定加工用	6,560	165.0	当月
	大粒	エンレイ	普通1等	7,220	165.0	2009年3月
	大粒	タマホマレ	普通1等	7,210	165.0	2009年2月
		タマホマレ	普通2等	6,820	330.0	当月
		タマホマレ	普通3等	6,820	163.0	当月
	中粒	タマホマレ	普通2等	6,785	330.0	当月
		タマホマレ	普通3等	6,797	495.0	当月
	大粒	ことゆたか	普通2等	6,700	165.0	当月
		ことゆたか	普通3等	6,610	170.0	当月
	大粒	フクユタカ	普通1等	6,838	1,320.0	当月
フクユタカ		普通2等	6,823	496.0	当月	
フクユタカ		普通3等	6,800	165.0	2009年3月	
中粒	フクユタカ	普通2等	6,707	1,155.0	当月	
	フクユタカ	普通3等	6,700	165.0	当月	
兵庫	大粒	サチユタカ	普通2等	6,845	330.0	2009年3月
		サチユタカ	普通3等	6,925	330.0	当月
	大粒	夢さよう	普通2等	7,010	180.5	2009年2月
		夢さよう	普通3等	7,010	330.0	当月
奈良	大粒	サチユタカ	普通3等	6,610	165.0	2009年3月
鳥取	大粒	タマホマレ	普通2等	6,710	165.0	2009年2月
		タマホマレ	普通3等	6,650	165.0	2009年2月
	中粒	タマホマレ	特定加工用	6,510	165.0	2009年2月
	大粒	サチユタカ	普通2等	6,780	330.0	2009年2月
		サチユタカ	普通3等	6,710	165.0	当月
		サチユタカ	特定加工用	6,605	660.0	当月
中粒	サチユタカ	特定加工用	6,610	165.0	当月	
島根	中粒	タマホマレ	普通3等	6,650	165.0	当月
	大粒	サチユタカ	普通3等	6,650	165.0	当月
		サチユタカ	特定加工用	6,605	330.0	2009年3月
	中粒	サチユタカ	普通3等	6,630	326.5	当月
岡山	大粒	タマホマレ	普通2等	7,200	165.0	2009年2月
	大粒	トヨシロメ	普通2等	7,020	168.5	当月
		トヨシロメ	普通3等	8,300	165.0	2009年2月
		トヨシロメ	特定加工用	6,653	354.5	当月
	中粒	トヨシロメ	特定加工用	6,850	165.0	2009年2月
	大粒	サチユタカ	普通2等	7,060	165.0	2009年3月
		サチユタカ	普通3等	7,010	170.5	当月
サチユタカ		特定加工用	6,850	165.0	2009年3月	
広島	大粒	サチユタカ	普通3等	6,660	165.0	当月
		サチユタカ	特定加工用	6,603	495.0	当月
山口	大粒	サチユタカ	普通1等	6,900	165.0	当月
		サチユタカ	普通2等	6,870	330.0	当月
		サチユタカ	普通3等	6,660	165.0	当月
		サチユタカ	特定加工用	6,610	165.0	当月
	中粒	サチユタカ	特定加工用	6,500	165.0	2009年3月
	大粒	フクユタカ	普通1等	6,860	165.0	当月
フクユタカ		普通3等	6,800	174.5	2009年3月	
香川	大粒	フクユタカ	普通2等	6,800	174.5	当月
愛媛	大粒	フクユタカ	普通1等	7,130	330.0	当月
		フクユタカ	普通3等	6,860	161.5	当月
高知	中粒	フクユタカ	普通3等	6,860	161.5	当月
	小粒	フクユタカ	特定加工用	6,540	226.0	当月

産地	粒別	品種銘柄	等級	価格	落札数量 (俵/60kg)	算出月
福岡	大粒	フクユタカ	普通1等	7,065	6,915.0	当月
		フクユタカ	普通2等	7,023	3,135.0	当月
		フクユタカ	普通3等	6,893	495.0	当月
	中粒	フクユタカ	普通1等	6,965	4,610.0	2009年3月
		フクユタカ	普通2等	6,908	1,320.0	2009年3月
		フクユタカ	普通3等	7,060	165.0	2009年2月
佐賀	大粒	むらゆたか	普通1等	7,067	2,120.0	当月
	中粒	むらゆたか	普通1等	7,005	660.0	2009年3月
	大粒	フクユタカ	普通1等	7,099	1,815.0	当月
		フクユタカ	普通2等	6,810	165.0	当月
中粒	フクユタカ	普通1等	7,007	3,630.0	2009年3月	
長崎	大粒	フクユタカ	普通1等	7,088	660.0	当月
	中粒	フクユタカ	普通2等	6,860	330.0	2009年3月
熊本	大粒	フクユタカ	普通1等	7,063	495.0	当月
		フクユタカ	普通2等	6,979	1,155.0	当月
		フクユタカ	普通3等	6,852	825.0	当月
	中粒	フクユタカ	普通2等	6,800	165.0	2009年3月
		フクユタカ	普通3等	6,770	330.0	2009年3月
大分	大粒	むらゆたか	普通2等	7,000	165.0	当月
	中粒	むらゆたか	普通2等	6,840	330.0	2009年2月
	大粒	フクユタカ	普通1等	7,300	165.0	当月
		フクユタカ	普通2等	7,000	165.0	当月
		フクユタカ	普通3等	6,960	330.0	当月

平成20年産 5月

産地	粒別	品種銘柄	等級	価格	落札数量 (俵/60kg)	算出月
北海道	大粒	ツルムスメ	普通3等	8,230	495.0	2009年1月
		ツルムスメ	特定加工用	7,000	165.0	2009年3月
	大粒	音更大袖振	普通2等	7,875	660.0	当月
	大粒	大袖振	普通3等	11,000	168.0	2008年12月
	大粒	とよまさり	普通1等	8,340	495.0	2008年12月
		とよまさり	普通2等	7,200	202.0	当月
		とよまさり	普通3等	7,510	330.0	当月
		とよまさり	特定加工用	6,880	495.0	当月
	小粒	スズマル	普通1等	12,030	330.0	2009年2月
		スズマル	普通2等	10,110	330.0	当月
		スズマル	普通3等	9,620	165.0	2009年4月
	小粒	ユキシズカ	普通1等	11,550	630.0	2009年3月
		ユキシズカ	普通2等	10,265	330.0	2009年4月
		ユキシズカ	普通3等	10,720	242.0	2009年1月
中粒	秋田	普通3等	7,425	330.0	2009年4月	
青森	大粒	おおすず	普通1等	6,903	660.0	当月
		おおすず	普通2等	6,703	495.0	2009年4月
		おおすず	普通3等	6,610	165.0	2009年4月
	中粒	おおすず	普通3等	6,400	330.0	2009年4月
中粒	オクシロメ	普通1等	6,700	173.5	2009年3月	
岩手	大粒	スズカリ	普通3等	6,710	165.0	2009年2月
	中粒	スズカリ	普通3等	6,510	165.0	当月
	大粒	ナンブシロメ	普通1等	6,810	165.0	当月
		ナンブシロメ	普通2等	6,720	165.0	当月
	中粒	ナンブシロメ	普通1等	7,225	660.0	2009年3月
		ナンブシロメ	普通2等	7,090	495.0	2009年4月
		ナンブシロメ	普通3等	7,037	495.0	2009年4月
	ナンブシロメ	特定加工用	6,900	170.0	当月	

産地	粒別	品種銘柄	等級	価格	落札数量 (俵/60kg)	算出月	
宮城	小粒	ナンブシロメ	普通1等	6,900	165.0	2008年12月	
		ナンブシロメ	普通2等	6,760	165.0	2009年4月	
		ナンブシロメ	普通3等	6,560	165.0	2009年4月	
	大粒	ミヤギシロメ	普通1等	7,160	634.5	当月	
		ミヤギシロメ	普通2等	6,750	330.0	当月	
		ミヤギシロメ	普通3等	6,600	165.0	当月	
	中粒	ミヤギシロメ	普通1等	6,909	383.5	当月	
		ミヤギシロメ	普通2等	7,060	330.0	当月	
		ミヤギシロメ	普通3等	7,025	330.0	当月	
		ミヤギシロメ	特定加工用	6,795	990.0	2009年4月	
	大粒	タンレイ	普通1等	6,850	330.0	2009年4月	
		タンレイ	普通2等	6,800	165.0	当月	
		タンレイ	普通3等	6,600	165.0	当月	
	大粒	タチナガハ	普通1等	6,850	495.0	当月	
		タチナガハ	普通2等	6,737	495.0	当月	
タチナガハ		普通3等	6,630	165.0	2009年3月		
中粒	タチナガハ	普通3等	6,710	165.0	2009年4月		
大粒	あやこがね	普通2等	6,760	165.0	2009年2月		
	あやこがね	普通3等	6,650	495.0	当月		
秋田	大粒	リュウホウ	普通1等	7,010	165.0	2009年3月	
		リュウホウ	普通2等	6,708	825.0	当月	
		リュウホウ	普通3等	6,800	1,650.0	当月	
		リュウホウ	特定加工用	6,610	330.0	2009年4月	
	中粒	リュウホウ	普通3等	6,510	330.0	2009年4月	
		リュウホウ	特定加工用	6,520	165.0	当月	
	(秋田)	大粒	タチユタカ	普通2等	6,810	165.0	2009年4月
		中粒	タチユタカ	普通2等	6,510	660.0	2009年4月
山形	大粒	リュウホウ	普通2等	6,700	330.0	2009年2月	
		リュウホウ	普通3等	6,603	495.0	2009年4月	
	中粒	リュウホウ	普通3等	6,442	825.0	2009年4月	
	大粒	エンレイ	普通1等	6,800	165.0	2009年4月	
		エンレイ	普通2等	6,800	165.0	当月	
		エンレイ	普通3等	6,640	660.0	当月	
	中粒	エンレイ	普通3等	6,470	495.0	2009年4月	
	大粒	あやこがね	普通3等	6,600	165.0	2009年3月	
	大粒	タチユタカ	普通3等	6,610	165.0	当月	
	中粒	タチユタカ	普通1等	6,700	165.0	2009年1月	
		タチユタカ	普通2等	6,681	345.0	当月	
		タチユタカ	普通3等	6,438	825.0	2009年3月	
	小粒	タチユタカ	特定加工用	5,520	330.0	2009年4月	
	福島	大粒	タチナガハ	普通1等	6,800	165.0	当月
タチナガハ			普通2等	6,700	165.0	当月	
タチナガハ			普通3等	6,600	165.0	当月	
大粒		スズユタカ	普通2等	6,700	165.0	2009年4月	
中粒		スズユタカ	普通2等	6,700	330.0	当月	
小粒	スズユタカ	普通3等	6,180	328.5	当月		
茨城	大粒	タチナガハ	普通1等	6,900	330.0	2009年3月	
		タチナガハ	普通2等	6,710	165.0	当月	
		タチナガハ	普通3等	6,650	330.0	2009年4月	
	小粒	納豆小粒	普通1等	9,800	165.0	当月	
		納豆小粒	普通2等	9,940	165.0	2009年4月	
		納豆小粒	普通3等	9,840	165.0	2009年4月	
	極小粒	納豆小粒	普通2等	10,446	321.5	2009年4月	
		納豆小粒	普通3等	10,317	846.0	2009年4月	
		納豆小粒	特定加工用	10,010	435.0	2009年4月	
	(小粒)	納豆小粒	普通3等	9,140	165.0	2009年2月	

産地	粒別	品種銘柄	等級	価格	落札数量 (俵/60kg)	算出月
栃木	大粒	タチナガハ	普通1等	7,000	165.0	当月
		タチナガハ	普通2等	6,705	330.0	当月
		タチナガハ	普通3等	6,608	825.0	当月
	中粒	タチナガハ	普通2等	6,810	330.0	2009年4月
		タチナガハ	普通3等	6,730	990.0	2009年4月
		タチナガハ	特定加工用	6,600	165.0	2009年4月
群馬	大粒	タチナガハ	普通2等	6,820	165.0	2009年4月
		タチナガハ	普通3等	6,720	165.0	当月
埼玉	大粒	タチナガハ	普通2等	8,342	298.0	2009年4月
		タチナガハ	普通3等	7,859	376.0	2009年4月
		タチナガハ	特定加工用	8,100	507.0	2009年4月
千葉	大粒	サチュタカ	普通2等	6,820	165.0	2009年1月
	大粒	フクユタカ	普通1等	7,000	165.0	当月
		フクユタカ	普通3等	6,820	165.0	2009年4月
	中粒	フクユタカ	普通2等	6,730	165.0	2009年4月
新潟	大粒	エンレイ	普通1等	6,900	330.0	当月
		エンレイ	普通2等	6,753	660.0	当月
		エンレイ	普通3等	6,603	495.0	当月
	中粒	エンレイ	普通2等	6,960	330.0	2009年4月
		エンレイ	普通3等	6,860	165.0	2009年4月
		エンレイ	特定加工用	6,350	330.0	2009年3月
小粒	コスズ	普通1等	11,000	165.0	当月	
富山	大粒	オオツル	普通2等	6,700	165.0	2009年1月
		オオツル	普通3等	6,853	495.0	2009年2月
		オオツル	特定加工用	6,655	330.0	2009年3月
	中粒	オオツル	特定加工用	6,320	165.0	2009年3月
	大粒	エンレイ	普通2等	6,810	330.0	当月
エンレイ		普通3等	6,830	660.0	当月	
エンレイ		特定加工用	6,623	660.0	当月	
(富山)	中粒	エンレイ	普通3等	6,715	331.5	2009年4月
		エンレイ	特定加工用	6,578	825.0	当月
石川	大粒	エンレイ	普通3等	6,720	350.0	当月
		エンレイ	特定加工用	6,480	660.0	当月
	中粒	エンレイ	普通3等	6,543	495.0	2009年4月
		エンレイ	特定加工用	6,300	165.0	2009年4月
大粒	あやこがね	普通3等	6,500	165.0	当月	
福井	大粒	エンレイ	普通2等	6,700	165.0	当月
		エンレイ	普通3等	6,730	330.0	当月
		エンレイ	特定加工用	6,520	165.0	当月
	中粒	エンレイ	普通2等	6,800	165.0	2009年4月
		エンレイ	普通3等	6,865	330.0	当月
		エンレイ	特定加工用	6,200	165.0	当月
長野	大粒	タチナガハ	普通3等	6,620	165.0	2009年3月
		ナカセンナリ	普通1等	7,910	165.0	2009年2月
	中粒	ナカセンナリ	普通2等	8,200	165.0	2009年4月
		ナカセンナリ	普通1等	7,710	165.0	当月
		ナカセンナリ	普通2等	7,325	330.0	当月
	小粒	ナカセンナリ	普通3等	7,800	165.0	当月
		ナカセンナリ	普通3等	6,110	330.0	当月
		ナカセンナリ	特定加工用	6,010	165.0	当月
岐阜	大粒	フクユタカ	普通1等	7,002	1,485.0	当月
		フクユタカ	普通2等	7,023	990.0	当月
		フクユタカ	普通3等	6,900	165.0	当月
	中粒	フクユタカ	普通2等	6,720	176.5	当月
		フクユタカ	普通3等	6,850	330.0	当月
		フクユタカ	特定加工用	6,730	165.0	当月

産地	粒別	品種銘柄	等級	価格	落札数量 (俵/60kg)	算出月
静岡	大粒	フクユタカ	普通3等	6,950	165.0	2009年4月
		フクユタカ	特定加工用	6,800	330.0	当月
	中粒	フクユタカ	特定加工用	6,600	178.5	2009年3月
愛知	大粒	フクユタカ	普通1等	7,134	2,970.0	当月
		フクユタカ	普通2等	7,026	1,650.0	当月
		フクユタカ	普通3等	7,050	165.0	当月
		フクユタカ	特定加工用	6,610	165.0	2009年4月
	中粒	フクユタカ	普通2等	6,915	330.0	当月
		フクユタカ	普通3等	6,895	660.0	当月
フクユタカ		特定加工用	6,790	330.0	2009年4月	
三重	大粒	フクユタカ	普通1等	6,815	1,650.0	当月
		フクユタカ	普通2等	6,863	660.0	当月
		フクユタカ	普通3等	6,910	165.0	当月
	中粒	フクユタカ	普通1等	6,880	165.0	当月
		フクユタカ	普通2等	6,785	330.0	当月
		フクユタカ	普通3等	6,800	330.0	2009年4月
		フクユタカ	特定加工用	6,610	167.0	当月
滋賀 (滋賀)	大粒	オオツル	普通1等	7,100	165.0	2009年4月
		オオツル	普通2等	6,722	237.5	当月
		オオツル	普通3等	7,160	165.0	当月
	中粒	オオツル	普通2等	6,730	165.0	2009年4月
		オオツル	普通3等	7,060	165.0	2009年4月
		オオツル	特定加工用	6,560	165.0	2009年4月
	大粒	エンレイ	普通1等	7,220	165.0	2009年3月
	大粒	タマホマレ	普通1等	7,210	165.0	2009年2月
		タマホマレ	普通2等	6,835	330.5	当月
		タマホマレ	普通3等	6,820	163.0	2009年4月
	中粒	タマホマレ	普通2等	6,792	589.0	当月
		タマホマレ	普通3等	6,723	282.5	当月
	大粒	ことゆたか	普通2等	6,700	165.0	2009年4月
		ことゆたか	普通3等	6,610	170.0	2009年4月
	大粒	フクユタカ	普通1等	6,851	413.5	当月
フクユタカ		普通2等	6,823	496.0	2009年4月	
フクユタカ		普通3等	6,800	165.0	2009年3月	
フクユタカ		特定加工用	6,610	165.0	2009年4月	
中粒	フクユタカ	普通2等	6,530	825.0	当月	
	フクユタカ	普通3等	6,700	165.0	2009年4月	
兵庫	大粒	サチユタカ	普通2等	6,860	330.0	当月
		サチユタカ	普通3等	6,980	165.0	当月
	大粒	夢さよう	普通2等	7,010	180.5	2009年2月
		夢さよう	普通3等	7,010	330.0	2009年4月
奈良	大粒	サチユタカ	普通3等	6,610	165.0	2009年3月
鳥取	大粒	タマホマレ	普通2等	6,710	165.0	2009年2月
		タマホマレ	普通3等	6,650	165.0	2009年2月
	中粒	タマホマレ	特定加工用	6,510	165.0	2009年2月
	大粒	サチユタカ	普通2等	6,780	330.0	2009年2月
		サチユタカ	普通3等	6,820	165.0	当月
		サチユタカ	特定加工用	6,610	165.0	当月
中粒	サチユタカ	特定加工用	6,650	169.5	当月	
島根	中粒	タマホマレ	普通3等	6,650	165.0	2009年4月
	大粒	サチユタカ	普通2等	6,700	174.0	当月
		サチユタカ	普通3等	6,800	165.0	当月
		サチユタカ	特定加工用	6,605	330.0	2009年3月
	中粒	サチユタカ	普通3等	6,630	326.5	2009年4月
中粒	フクユタカ	普通3等	6,650	165.0	当月	

産地	粒別	品種銘柄	等級	価格	落札数量 (俵/60kg)	算出月
岡山	大粒	タマホマレ	普通2等	7,200	165.0	2009年2月
		トヨシロメ	普通2等	7,020	168.5	2009年4月
			普通3等	7,000	187.5	当月
			特定加工用	6,653	354.5	2009年4月
	中粒	トヨシロメ	特定加工用	6,850	165.0	2009年2月
	大粒	サチユタカ	普通2等	7,060	165.0	2009年3月
		サチユタカ	普通3等	7,010	170.5	2009年4月
		サチユタカ	特定加工用	6,850	165.0	2009年3月
	広島	大粒	サチユタカ	普通2等	6,710	200.5
サチユタカ			普通3等	6,660	178.5	当月
サチユタカ			特定加工用	6,555	330.0	当月
山口	大粒	サチユタカ	普通1等	6,800	165.0	当月
		サチユタカ	普通2等	6,755	330.0	当月
		サチユタカ	普通3等	6,680	660.0	当月
		サチユタカ	特定加工用	6,625	660.0	当月
	中粒	サチユタカ	特定加工用	6,500	165.0	2009年3月
	大粒	フクユタカ	普通1等	6,830	330.0	当月
		フクユタカ	普通2等	6,760	165.0	当月
	中粒	フクユタカ	普通3等	6,610	165.0	当月
	香川	大粒	フクユタカ	普通2等	6,800	174.5
フクユタカ			普通3等	6,800	178.5	2009年3月
愛媛	大粒	フクユタカ	普通1等	7,130	330.0	2009年4月
高知	中粒	フクユタカ	普通3等	6,860	161.5	2009年4月
	小粒	フクユタカ	特定加工用	6,540	226.0	2009年4月
福岡	大粒	フクユタカ	普通1等	6,995	2,455.0	当月
		フクユタカ	普通2等	6,970	2,930.0	当月
		フクユタカ	普通3等	6,755	660.0	当月
	中粒	フクユタカ	普通1等	6,965	4,610.0	2009年3月
		フクユタカ	普通2等	6,908	1,320.0	2009年3月
		フクユタカ	普通3等	7,060	165.0	2009年2月
佐賀	大粒	むらゆたか	普通1等	6,920	165.0	当月
	中粒	むらゆたか	普通1等	7,005	660.0	2009年3月
	大粒	フクユタカ	普通1等	7,016	1,320.0	当月
		フクユタカ	普通2等	6,810	165.0	2009年4月
	中粒	フクユタカ	普通1等	7,007	3,630.0	2009年3月
長崎	大粒	フクユタカ	普通1等	7,060	495.0	当月
		フクユタカ	普通2等	6,960	165.0	当月
	中粒	フクユタカ	普通2等	6,900	165.0	当月
熊本	大粒	フクユタカ	普通1等	7,040	330.0	当月
		フクユタカ	普通2等	6,990	330.0	当月
		フクユタカ	普通3等	6,852	825.0	2009年4月
	中粒	フクユタカ	普通2等	7,210	495.0	当月
		フクユタカ	普通3等	7,300	165.0	当月
大分	大粒	むらゆたか	普通2等	6,900	330.0	当月
	中粒	むらゆたか	普通2等	6,840	330.0	2009年2月
	大粒	フクユタカ	普通1等	7,300	165.0	2009年4月
		フクユタカ	普通2等	7,000	165.0	2009年4月
	中粒	フクユタカ	普通3等	6,800	165.0	当月
		フクユタカ	普通3等	6,700	165.0	当月

平成20年産 6月

産地	粒別	品種銘柄	等級	価格	落札数量 (俵/60kg)	算出月
北海道	大粒	ツルムスメ	普通3等	8,230	495.0	2009年1月
		ツルムスメ	特定加工用	7,000	165.0	2009年3月
	大粒	音更大袖振	普通2等	7,706	349.0	当月
	大粒	大袖振	普通3等	11,000	168.0	2008年12月
	大粒	とよまさり	普通1等	8,200	222.0	当月
		とよまさり	普通2等	7,200	202.0	2009年5月
		とよまさり	普通3等	7,215	760.5	当月
		とよまさり	特定加工用	7,260	342.0	当月
	小粒	スズマル	普通1等	12,030	330.0	2009年2月
		スズマル	普通2等	10,110	330.0	2009年5月
		スズマル	普通3等	9,620	165.0	2009年4月
	小粒	ユキシズカ	普通1等	11,550	630.0	2009年3月
		ユキシズカ	普通2等	10,265	330.0	2009年4月
		ユキシズカ	普通3等	10,720	242.0	2009年1月
中粒	秋田	普通3等	7,425	330.0	2009年4月	
青森	大粒	おおすず	普通1等	6,910	165.0	当月
		おおすず	普通2等	6,750	330.0	当月
		おおすず	普通3等	6,610	165.0	2009年4月
	中粒	おおすず	普通3等	6,400	330.0	2009年4月
	中粒	オクシロメ	普通1等	6,700	173.5	2009年3月
岩手	大粒	スズカリ	普通2等	6,900	165.0	当月
		スズカリ	普通3等	6,710	165.0	2009年2月
	中粒	スズカリ	普通3等	6,510	165.0	2009年5月
	大粒	ナンブシロメ	普通1等	6,810	165.0	2009年5月
		ナンブシロメ	普通2等	6,720	165.0	2009年5月
	中粒	ナンブシロメ	普通1等	6,936	351.0	当月
		ナンブシロメ	普通2等	6,842	369.0	当月
		ナンブシロメ	普通3等	6,800	181.5	当月
		ナンブシロメ	特定加工用	6,900	170.0	2009年5月
	小粒	ナンブシロメ	普通1等	6,900	165.0	2008年12月
		ナンブシロメ	普通2等	6,760	165.0	2009年4月
ナンブシロメ		普通3等	5,620	165.0	当月	
中粒	リュウホウ	普通1等	6,610	165.0	当月	
宮城	大粒	ミヤギシロメ	普通1等	7,012	426.5	当月
		ミヤギシロメ	普通2等	6,876	1,485.0	当月
		ミヤギシロメ	普通3等	6,680	330.0	当月
	中粒	ミヤギシロメ	普通1等	6,909	383.5	2009年5月
		ミヤギシロメ	普通2等	6,740	330.0	当月
		ミヤギシロメ	普通3等	6,567	495.0	当月
		ミヤギシロメ	特定加工用	6,795	990.0	2009年4月
	大粒	タンレイ	普通1等	6,850	330.0	2009年4月
		タンレイ	普通2等	6,800	165.0	2009年5月
		タンレイ	普通3等	6,600	165.0	2009年5月
	大粒	タチナガハ	普通1等	6,850	495.0	2009年5月
		タチナガハ	普通2等	6,710	495.0	当月
		タチナガハ	普通3等	6,630	165.0	2009年3月
	中粒	タチナガハ	普通3等	6,710	165.0	2009年4月
	大粒	あやこがね	普通1等	6,800	165.0	当月
		あやこがね	普通2等	6,760	165.0	2009年2月
		あやこがね	普通3等	6,675	330.0	当月
	中粒	あやこがね	普通2等	6,600	160.0	当月

産地	粒別	品種銘柄	等級	価格	落札数量 (俵/60kg)	算出月
秋田	大粒	リュウホウ	普通1等	7,010	165.0	2009年3月
		リュウホウ	普通2等	6,723	495.0	当月
		リュウホウ	普通3等	6,720	165.0	当月
		リュウホウ	特定加工用	6,610	330.0	2009年4月
	中粒	リュウホウ	普通3等	6,510	330.0	2009年4月
		リュウホウ	特定加工用	6,520	165.0	2009年5月
	大粒	タチユタカ	普通2等	6,810	165.0	2009年4月
	中粒	タチユタカ	普通2等	6,510	660.0	2009年4月
山形	大粒	リュウホウ	普通2等	6,700	330.0	2009年2月
		リュウホウ	普通3等	6,603	495.0	2009年4月
	中粒	リュウホウ	普通3等	6,442	825.0	2009年4月
	大粒	エンレイ	普通1等	6,800	165.0	2009年4月
		エンレイ	普通2等	6,800	165.0	2009年5月
		エンレイ	普通3等	6,640	660.0	2009年5月
	中粒	エンレイ	普通3等	6,470	495.0	2009年4月
	大粒	あやこがね	普通3等	6,700	212.5	当月
	大粒	タチユタカ	普通3等	6,610	165.0	2009年5月
	中粒	タチユタカ	普通1等	6,700	165.0	2009年1月
		タチユタカ	普通2等	6,681	345.0	2009年5月
		タチユタカ	普通3等	6,500	165.0	当月
	小粒	タチユタカ	特定加工用	5,520	330.0	2009年4月
	福島	大粒	タチナガハ	普通1等	6,800	330.0
タチナガハ			普通2等	6,700	330.0	当月
タチナガハ			普通3等	6,600	165.0	当月
大粒		スズユタカ	普通2等	6,700	165.0	2009年4月
中粒		スズユタカ	普通2等	6,600	165.0	当月
小粒		スズユタカ	普通3等	6,180	328.5	2009年5月
茨城	大粒	タチナガハ	普通1等	6,900	330.0	2009年3月
		タチナガハ	普通2等	6,710	165.0	2009年5月
		タチナガハ	普通3等	6,650	330.0	2009年4月
	中粒	タチナガハ	普通1等	6,720	165.0	当月
		タチナガハ	普通2等	6,637	990.0	当月
		タチナガハ	普通3等	6,520	330.0	当月
		タチナガハ	特定加工用	6,420	293.0	当月
	小粒	納豆小粒	普通1等	9,800	165.0	2009年5月
		納豆小粒	普通2等	9,940	165.0	2009年4月
		納豆小粒	普通3等	9,840	165.0	2009年4月
	極小粒	納豆小粒	普通2等	10,446	321.5	2009年4月
		納豆小粒	普通3等	10,317	846.0	2009年4月
		納豆小粒	特定加工用	10,010	435.0	2009年4月
(小粒)	納豆小粒	普通3等	9,140	165.0	2009年2月	
栃木	大粒	タチナガハ	普通1等	7,000	165.0	2009年5月
		タチナガハ	普通2等	6,705	330.0	2009年5月
		タチナガハ	普通3等	6,608	825.0	2009年5月
	中粒	タチナガハ	普通2等	6,810	330.0	2009年4月
		タチナガハ	普通3等	6,520	660.0	当月
		タチナガハ	特定加工用	6,420	165.0	当月
群馬	大粒	タチナガハ	普通2等	6,820	165.0	2009年4月
		タチナガハ	普通3等	6,720	165.0	2009年5月
埼玉	大粒	タチナガハ	普通2等	8,342	298.0	2009年4月
		タチナガハ	普通3等	7,859	376.0	2009年4月
		タチナガハ	特定加工用	8,100	507.0	2009年4月
千葉	大粒	サチユタカ	普通2等	6,720	165.0	当月
	大粒	フクユタカ	普通1等	7,000	165.0	2009年5月
		フクユタカ	普通3等	6,820	165.0	2009年4月
	中粒	フクユタカ	普通2等	6,730	165.0	2009年4月
		フクユタカ	特定加工用	6,630	165.0	当月

産地	粒別	品種銘柄	等級	価格	落札数量 (俵/60kg)	算出月
新潟	大粒	エンレイ	普通1等	6,900	330.0	2009年5月
		エンレイ	普通2等	6,710	165.0	当月
		エンレイ	普通3等	6,600	330.0	当月
	中粒	エンレイ	普通2等	6,960	330.0	2009年4月
		エンレイ	普通3等	6,860	165.0	2009年4月
		エンレイ	特定加工用	6,410	165.0	当月
小粒	コスズ	普通1等	11,000	165.0	2009年5月	
富山	大粒	オオツル	普通2等	6,700	165.0	2009年1月
		オオツル	普通3等	6,853	495.0	2009年2月
		オオツル	特定加工用	6,655	330.0	2009年3月
	中粒	オオツル	特定加工用	6,320	165.0	2009年3月
	大粒	エンレイ	普通2等	6,700	165.0	当月
		エンレイ	普通3等	6,890	660.0	当月
		エンレイ	特定加工用	6,619	1,155.0	当月
	中粒	エンレイ	普通3等	6,715	331.5	2009年4月
	エンレイ	特定加工用	6,627	495.0	当月	
石川	大粒	エンレイ	普通3等	6,720	350.0	2009年5月
		エンレイ	特定加工用	6,480	660.0	2009年5月
	中粒	エンレイ	普通3等	6,543	495.0	2009年4月
		エンレイ	特定加工用	6,300	165.0	2009年4月
大粒	あやこがね	普通3等	6,500	165.0	2009年5月	
福井	大粒	エンレイ	普通2等	6,700	165.0	2009年5月
		エンレイ	普通3等	6,600	165.0	当月
		エンレイ	特定加工用	6,410	165.0	当月
	中粒	エンレイ	普通2等	6,800	165.0	2009年4月
		エンレイ	普通3等	6,400	165.0	当月
エンレイ		特定加工用	6,320	165.0	当月	
長野	大粒	タチナガハ	普通3等	6,620	165.0	2009年3月
	大粒	ナカセンナリ	普通1等	7,910	165.0	2009年2月
		ナカセンナリ	普通2等	8,200	165.0	2009年4月
	中粒	ナカセンナリ	普通1等	7,710	165.0	2009年5月
		ナカセンナリ	普通2等	7,325	330.0	2009年5月
		ナカセンナリ	普通3等	7,610	165.0	当月
	小粒	ナカセンナリ	普通3等	6,110	330.0	2009年5月
		ナカセンナリ	特定加工用	6,010	165.0	2009年5月
岐阜	大粒	フクユタカ	普通1等	6,868	1,320.0	当月
		フクユタカ	普通2等	6,885	1,650.0	当月
		フクユタカ	普通3等	6,900	165.0	2009年5月
	中粒	フクユタカ	普通2等	6,720	176.5	2009年5月
		フクユタカ	普通3等	6,894	546.0	当月
		フクユタカ	特定加工用	6,730	165.0	2009年5月
静岡	大粒	フクユタカ	普通3等	6,950	165.0	2009年4月
		フクユタカ	特定加工用	6,800	330.0	2009年5月
	中粒	フクユタカ	特定加工用	6,600	178.5	2009年3月
愛知	大粒	フクユタカ	普通1等	7,053	1,320.0	当月
		フクユタカ	普通2等	7,008	825.0	当月
		フクユタカ	普通3等	6,886	340.0	当月
		フクユタカ	特定加工用	6,720	163.0	当月
	中粒	フクユタカ	普通2等	6,800	330.0	当月
		フクユタカ	普通3等	6,895	660.0	2009年5月
		フクユタカ	特定加工用	6,700	165.0	当月

産地	粒別	品種銘柄	等級	価格	落札数量 (俵/60kg)	算出月
三重	大粒	フクユタカ	普通1等	6,893	495.0	当月
		フクユタカ	普通2等	6,863	660.0	2009年5月
		フクユタカ	普通3等	6,910	165.0	2009年5月
	中粒	フクユタカ	普通1等	6,880	165.0	当月
		フクユタカ	普通2等	6,760	495.0	当月
		フクユタカ	普通3等	6,800	165.0	当月
		フクユタカ	特定加工用	6,610	167.0	2009年5月
滋賀	大粒	オオツル	普通1等	7,100	165.0	2009年4月
		オオツル	普通2等	6,722	237.5	2009年5月
		オオツル	普通3等	7,160	165.0	2009年5月
	中粒	オオツル	普通2等	6,730	165.0	2009年4月
		オオツル	普通3等	7,060	165.0	2009年4月
		オオツル	特定加工用	6,610	165.0	当月
	大粒	エンレイ	普通1等	7,220	165.0	2009年3月
	大粒	タマホマレ	普通1等	7,210	165.0	2009年2月
		タマホマレ	普通2等	6,835	330.5	2009年5月
		タマホマレ	普通3等	6,820	163.0	2009年4月
	中粒	タマホマレ	普通2等	6,792	589.0	2009年5月
		タマホマレ	普通3等	6,723	282.5	2009年5月
	大粒	ことゆたか	普通2等	6,700	165.0	2009年4月
		ことゆたか	普通3等	6,610	170.0	2009年4月
	大粒	フクユタカ	普通1等	6,813	495.0	当月
フクユタカ		普通2等	6,753	495.0	当月	
フクユタカ		普通3等	6,800	165.0	2009年3月	
中粒	フクユタカ	普通2等	6,600	330.0	当月	
	フクユタカ	普通3等	6,700	165.0	2009年4月	
兵庫	大粒	サチユタカ	普通2等	6,860	330.0	2009年5月
		サチユタカ	普通3等	6,980	165.0	2009年5月
	大粒	夢さよう	普通2等	7,010	180.5	2009年2月
		夢さよう	普通3等	7,010	330.0	2009年4月
奈良	大粒	サチユタカ	普通3等	6,610	165.0	2009年3月
鳥取	大粒	タマホマレ	普通2等	6,610	330.0	当月
		タマホマレ	普通3等	6,650	165.0	2009年2月
	中粒	タマホマレ	普通3等	6,510	165.0	当月
		タマホマレ	特定加工用	6,510	165.0	2009年2月
	大粒	サチユタカ	普通2等	6,780	330.0	2009年2月
		サチユタカ	普通3等	6,820	165.0	2009年5月
サチユタカ		特定加工用	6,510	165.0	当月	
中粒	サチユタカ	特定加工用	6,650	169.5	2009年5月	
島根	中粒	タマホマレ	普通3等	6,650	165.0	2009年4月
	大粒	サチユタカ	普通2等	6,700	174.0	2009年5月
		サチユタカ	普通3等	6,650	330.0	当月
		サチユタカ	特定加工用	6,605	330.0	2009年3月
	中粒	サチユタカ	普通3等	6,630	326.5	2009年4月
	中粒	フクユタカ	普通3等	6,650	165.0	2009年5月
岡山	大粒	タマホマレ	普通2等	7,200	165.0	2009年2月
		トヨシロメ	普通2等	7,020	168.5	2009年4月
	大粒	トヨシロメ	普通3等	7,000	187.5	2009年5月
		トヨシロメ	特定加工用	6,653	354.5	2009年4月
		トヨシロメ	特定加工用	6,850	165.0	2009年2月
	大粒	サチユタカ	普通2等	7,060	165.0	2009年3月
		サチユタカ	普通3等	7,010	170.5	2009年4月
サチユタカ		特定加工用	6,610	168.0	当月	
広島	大粒	サチユタカ	普通2等	6,710	200.5	2009年5月
		サチユタカ	普通3等	6,650	165.0	当月
		サチユタカ	特定加工用	6,600	330.0	当月

産地	粒別	品種銘柄	等級	価格	落札数量 (俵/60kg)	算出月
山口	大粒	サチユタカ	普通1等	6,850	167.5	当月
		サチユタカ	普通2等	6,750	169.0	当月
		サチユタカ	普通3等	6,680	660.0	2009年5月
		サチユタカ	特定加工用	6,600	165.0	当月
	中粒	サチユタカ	特定加工用	6,500	165.0	2009年3月
	大粒	フクユタカ	普通1等	6,830	330.0	2009年5月
		フクユタカ	普通2等	6,750	165.0	当月
中粒	フクユタカ	普通3等	6,610	165.0	2009年5月	
香川	大粒	フクユタカ	普通2等	6,800	174.5	2009年4月
		フクユタカ	普通3等	6,800	178.5	2009年3月
愛媛	大粒	フクユタカ	普通1等	7,130	330.0	2009年4月
高知	中粒	フクユタカ	普通3等	6,860	161.5	2009年4月
	小粒	フクユタカ	特定加工用	6,540	226.0	2009年4月
福岡	大粒	フクユタカ	普通1等	6,920	5,165.0	当月
		フクユタカ	普通2等	6,870	2,420.0	当月
		フクユタカ	普通3等	6,742	980.0	当月
	中粒	フクユタカ	普通1等	6,965	4,610.0	2009年3月
		フクユタカ	普通2等	6,908	1,320.0	2009年3月
		フクユタカ	普通3等	7,060	165.0	2009年2月
佐賀	大粒	むらゆたか	普通1等	6,900	165.0	当月
	中粒	むらゆたか	普通1等	7,005	660.0	2009年3月
	大粒	フクユタカ	普通1等	6,940	990.0	当月
		フクユタカ	普通2等	6,810	165.0	2009年4月
	中粒	フクユタカ	普通1等	7,007	3,630.0	2009年3月
長崎	大粒	フクユタカ	普通1等	6,950	165.0	当月
		フクユタカ	普通2等	6,950	330.0	当月
	中粒	フクユタカ	普通2等	6,850	165.0	当月
熊本	大粒	フクユタカ	普通1等	7,040	330.0	2009年5月
		フクユタカ	普通2等	6,810	330.0	当月
		フクユタカ	普通3等	6,852	825.0	2009年4月
	中粒	フクユタカ	普通2等	6,980	495.0	当月
		フクユタカ	普通3等	7,300	165.0	2009年5月
大分	大粒	むらゆたか	普通2等	6,900	330.0	2009年5月
	中粒	むらゆたか	普通2等	6,840	330.0	2009年2月
		むらゆたか	普通3等	6,700	495.0	当月
	大粒	フクユタカ	普通1等	7,300	165.0	2009年4月
		フクユタカ	普通2等	7,000	165.0	2009年4月
		フクユタカ	普通3等	6,800	165.0	2009年5月
	中粒	フクユタカ	普通2等	7,000	165.0	当月
		フクユタカ	普通3等	6,700	165.0	2009年5月

平成20年産 7月の大豆取引指標価格

産地	粒別	品種銘柄	等級	価格	落札数量 (俵/60kg)	算出月
北海道	大粒	つるの子	特定加工用	6,783	660.0	当月
	大粒	ツルムスメ	普通3等	8,230	495.0	2009年1月
		ツルムスメ	特定加工用	7,000	165.0	2009年3月
	大粒	音更大袖振	普通2等	7,706	349.0	2009年6月
		音更大袖振	普通3等	7,210	165.0	当月
	大粒	大袖振	普通3等	11,000	168.0	2008年12月
	大粒	とよまさり	普通1等	8,000	330.0	当月
		とよまさり	普通2等	7,546	1,980.0	当月
		とよまさり	普通3等	7,193	1,155.0	当月
		とよまさり	特定加工用	7,260	330.0	当月
	中粒	ハヤヒカリ	普通3等	6,000	165.0	当月
	小粒	スズマル	普通1等	11,000	165.0	当月
		スズマル	普通2等	10,110	330.0	2009年5月
		スズマル	普通3等	9,620	165.0	2009年4月
	小粒	ユキシズカ	普通1等	11,550	630.0	2009年3月
		ユキシズカ	普通2等	10,300	660.0	当月
ユキシズカ		普通3等	10,720	242.0	2009年1月	
中粒	秋田	普通3等	6,607	990.0	当月	
青森	大粒	おおすず	普通1等	6,530	200.0	当月
		おおすず	普通2等	6,664	825.0	当月
		おおすず	普通3等	6,610	165.0	2009年4月
	中粒	おおすず	普通3等	6,200	165.0	当月
		おおすず	特定加工用	6,000	165.0	当月
中粒	オクシロメ	普通1等	6,700	173.5	2009年3月	
岩手	大粒	スズカリ	普通2等	6,900	165.0	2009年6月
		スズカリ	普通3等	6,710	165.0	2009年2月
	中粒	スズカリ	普通3等	6,510	165.0	2009年5月
	大粒	ナンブシロメ	普通1等	6,370	168.0	当月
		ナンブシロメ	普通2等	6,720	165.0	2009年5月
	中粒	ナンブシロメ	普通1等	6,936	351.0	2009年6月
		ナンブシロメ	普通2等	6,842	369.0	2009年6月
		ナンブシロメ	普通3等	6,020	165.0	当月
		ナンブシロメ	特定加工用	6,900	170.0	2009年5月
	小粒	ナンブシロメ	普通1等	6,900	165.0	2008年12月
		ナンブシロメ	普通2等	6,760	165.0	2009年4月
ナンブシロメ		普通3等	5,620	165.0	2009年6月	
中粒	リュウホウ	普通1等	6,610	165.0	2009年6月	
宮城	大粒	ミヤギシロメ	普通1等	7,012	426.5	2009年6月
		ミヤギシロメ	普通2等	7,124	825.0	当月
		ミヤギシロメ	普通3等	7,500	330.0	当月
	中粒	ミヤギシロメ	普通1等	6,909	383.5	2009年5月
		ミヤギシロメ	普通2等	6,740	330.0	2009年6月
		ミヤギシロメ	普通3等	6,500	271.0	当月
		ミヤギシロメ	特定加工用	6,795	990.0	2009年4月
	大粒	タンレイ	普通1等	6,850	330.0	2009年4月
		タンレイ	普通2等	6,750	165.0	当月
		タンレイ	普通3等	6,600	165.0	2009年5月
	大粒	タチナガハ	普通1等	6,850	495.0	2009年5月
		タチナガハ	普通2等	6,710	495.0	2009年6月
		タチナガハ	普通3等	6,630	165.0	2009年3月
	中粒	タチナガハ	普通3等	6,710	165.0	2009年4月

産地	粒別	品種銘柄	等級	価格	落札数量 (俵/60kg)	算出月	
秋田	大粒	あやこがね	普通1等	6,707	495.0	当月	
		あやこがね	普通2等	6,750	330.0	当月	
		あやこがね	普通3等	6,675	330.0	2009年6月	
	中粒	あやこがね	普通2等	6,600	160.0	2009年6月	
	大粒	リュウホウ	普通1等	6,380	198.0	当月	
		リュウホウ	普通2等	6,433	660.0	当月	
		リュウホウ	普通3等	6,720	165.0	2009年6月	
		リュウホウ	特定加工用	6,610	330.0	2009年4月	
	中粒	リュウホウ	普通3等	6,510	330.0	2009年4月	
		リュウホウ	特定加工用	6,520	165.0	2009年5月	
大粒	タチユタカ	普通2等	6,810	165.0	2009年4月		
中粒	タチユタカ	普通2等	6,510	660.0	2009年4月		
山形	大粒	リュウホウ	普通2等	6,480	165.0	当月	
		リュウホウ	普通3等	6,603	495.0	2009年4月	
	中粒	リュウホウ	普通3等	6,220	165.0	当月	
	大粒	エンレイ	普通1等	6,660	165.0	当月	
		エンレイ	普通2等	6,510	165.0	当月	
		エンレイ	普通3等	6,640	660.0	2009年5月	
	中粒	エンレイ	普通3等	6,470	495.0	2009年4月	
	大粒	あやこがね	普通3等	6,700	212.5	2009年6月	
	大粒	タチユタカ	普通3等	6,610	165.0	2009年5月	
	中粒	タチユタカ	普通1等	6,700	165.0	2009年1月	
		タチユタカ	普通2等	6,681	345.0	2009年5月	
		タチユタカ	普通3等	6,500	165.0	2009年6月	
	小粒	タチユタカ	特定加工用	5,520	330.0	2009年4月	
	福島	大粒	タチナガハ	普通1等	6,800	330.0	2009年6月
			タチナガハ	普通2等	6,700	330.0	2009年6月
タチナガハ			普通3等	6,600	165.0	2009年6月	
中粒		タチナガハ	普通3等	6,400	165.0	当月	
		タチナガハ	特定加工用	6,300	165.0	当月	
大粒		スズユタカ	普通2等	6,700	165.0	2009年4月	
中粒		スズユタカ	普通2等	6,600	258.5	当月	
小粒	スズユタカ	普通3等	6,180	328.5	2009年5月		
茨城	大粒	タチナガハ	普通1等	6,600	165.0	当月	
		タチナガハ	普通2等	6,710	165.0	2009年5月	
		タチナガハ	普通3等	6,670	165.0	当月	
	中粒	タチナガハ	普通1等	6,600	165.0	当月	
		タチナガハ	普通2等	6,585	330.0	当月	
		タチナガハ	普通3等	6,520	330.0	2009年6月	
		タチナガハ	特定加工用	6,420	293.0	2009年6月	
	小粒	納豆小粒	普通1等	9,800	165.0	2009年5月	
		納豆小粒	普通2等	9,940	165.0	2009年4月	
		納豆小粒	普通3等	9,840	165.0	2009年4月	
	極小粒	納豆小粒	普通2等	10,446	321.5	2009年4月	
		納豆小粒	普通3等	10,317	846.0	2009年4月	
		納豆小粒	特定加工用	10,010	435.0	2009年4月	
(小粒)	納豆小粒	普通3等	9,140	165.0	2009年2月		
栃木	大粒	タチナガハ	普通1等	7,000	165.0	2009年5月	
		タチナガハ	普通2等	6,605	330.0	当月	
		タチナガハ	普通3等	6,608	825.0	2009年5月	
		タチナガハ	特定加工用	6,300	165.0	当月	
	中粒	タチナガハ	普通2等	6,810	330.0	2009年4月	
		タチナガハ	普通3等	6,417	341.0	当月	
		タチナガハ	特定加工用	6,420	165.0	2009年6月	
群馬	大粒	タチナガハ	普通2等	6,820	165.0	2009年4月	
		タチナガハ	普通3等	6,620	165.0	当月	

産地	粒別	品種銘柄	等級	価格	落札数量 (俵/60kg)	算出月
埼玉	大粒	タチナガハ	普通2等	8,342	298.0	2009年4月
		タチナガハ	普通3等	7,859	376.0	2009年4月
		タチナガハ	特定加工用	8,100	507.0	2009年4月
千葉	大粒	サチユタカ	普通2等	6,720	165.0	2009年6月
		フクユタカ	普通1等	7,000	165.0	2009年5月
	フクユタカ	普通3等	6,820	165.0	2009年4月	
	中粒	フクユタカ	普通2等	6,730	165.0	2009年4月
		フクユタカ	特定加工用	6,630	165.0	2009年6月
新潟	大粒	エンレイ	普通1等	6,900	330.0	2009年5月
		エンレイ	普通2等	6,570	495.0	当月
		エンレイ	普通3等	6,420	990.0	当月
		エンレイ	特定加工用	6,400	330.0	当月
	中粒	エンレイ	普通2等	6,960	330.0	2009年4月
		エンレイ	普通3等	6,860	165.0	2009年4月
		エンレイ	特定加工用	6,050	660.0	当月
	小粒	コスズ	普通1等	11,000	165.0	2009年5月
	富山	大粒	オオツル	普通2等	6,700	165.0
オオツル			普通3等	6,850	165.0	当月
オオツル			特定加工用	6,410	330.0	当月
中粒		オオツル	特定加工用	6,055	328.5	当月
大粒		エンレイ	普通2等	6,800	165.0	当月
		エンレイ	普通3等	6,700	495.0	当月
		エンレイ	特定加工用	6,417	495.0	当月
中粒		エンレイ	普通3等	6,715	331.5	2009年4月
		エンレイ	特定加工用	6,070	495.0	当月
石川	大粒	エンレイ	普通3等	6,720	350.0	2009年5月
		エンレイ	特定加工用	6,300	165.0	当月
	中粒	エンレイ	普通3等	6,173	495.0	当月
		エンレイ	特定加工用	6,300	165.0	2009年4月
大粒	あやこがね	普通3等	6,500	165.0	2009年5月	
福井	大粒	エンレイ	普通2等	6,610	330.0	当月
		エンレイ	普通3等	6,520	495.0	当月
		エンレイ	特定加工用	6,410	165.0	2009年6月
	中粒	エンレイ	普通2等	6,800	165.0	2009年4月
		エンレイ	普通3等	6,320	165.0	当月
		エンレイ	特定加工用	6,110	330.0	当月
長野	大粒	タチナガハ	普通3等	6,620	165.0	2009年3月
	中粒	タチナガハ	特定加工用	6,200	165.0	当月
	大粒	ナカセンナリ	普通1等	7,910	165.0	2009年2月
		ナカセンナリ	普通2等	8,200	165.0	2009年4月
	中粒	ナカセンナリ	普通1等	7,710	165.0	2009年5月
		ナカセンナリ	普通2等	7,325	330.0	2009年5月
		ナカセンナリ	普通3等	7,510	165.0	当月
	小粒	ナカセンナリ	普通3等	6,110	330.0	2009年5月
ナカセンナリ		特定加工用	6,010	165.0	2009年5月	
岐阜	大粒	フクユタカ	普通1等	6,868	1,320.0	2009年6月
		フクユタカ	普通2等	7,080	165.0	当月
		フクユタカ	普通3等	6,900	165.0	2009年5月
	中粒	フクユタカ	普通2等	6,720	176.5	2009年5月
		フクユタカ	普通3等	6,894	546.0	2009年6月
		フクユタカ	特定加工用	6,730	165.0	2009年5月
静岡	大粒	フクユタカ	普通3等	6,950	165.0	2009年4月
		フクユタカ	特定加工用	6,800	330.0	2009年5月
	中粒	フクユタカ	特定加工用	6,600	178.5	2009年3月

産地	粒別	品種銘柄	等級	価格	落札数量 (俵/60kg)	算出月
愛知	大粒	フクユタカ	普通1等	7,160	330.0	当月
		フクユタカ	普通2等	7,008	825.0	2009年6月
		フクユタカ	普通3等	6,886	340.0	2009年6月
		フクユタカ	特定加工用	6,720	163.0	2009年6月
	中粒	フクユタカ	普通2等	6,800	330.0	2009年6月
		フクユタカ	普通3等	6,895	660.0	2009年5月
フクユタカ		特定加工用	6,700	165.0	2009年6月	
三重	大粒	フクユタカ	普通1等	6,920	330.0	当月
		フクユタカ	普通2等	7,060	165.0	当月
		フクユタカ	普通3等	6,910	165.0	2009年5月
	中粒	フクユタカ	普通1等	6,880	165.0	2009年6月
		フクユタカ	普通2等	6,760	495.0	2009年6月
		フクユタカ	普通3等	6,800	165.0	2009年6月
		フクユタカ	特定加工用	6,610	167.0	2009年5月
		フクユタカ	特定加工用	6,610	167.0	2009年5月
滋賀	大粒	オオツル	普通1等	7,100	165.0	2009年4月
		オオツル	普通2等	7,110	165.0	当月
		オオツル	普通3等	6,725	660.0	当月
	中粒	オオツル	普通2等	6,730	165.0	2009年4月
		オオツル	普通3等	6,610	184.5	当月
		オオツル	特定加工用	6,610	165.0	2009年6月
	大粒	エンレイ	普通1等	7,220	165.0	2009年3月
	大粒	タマホマレ	普通1等	7,210	165.0	2009年2月
		タマホマレ	普通2等	6,835	330.5	2009年5月
		タマホマレ	普通3等	6,820	163.0	2009年4月
	中粒	タマホマレ	普通2等	6,792	589.0	2009年5月
		タマホマレ	普通3等	6,723	282.5	2009年5月
	大粒	ことゆたか	普通2等	6,700	165.0	2009年4月
		ことゆたか	普通3等	6,610	170.0	2009年4月
	大粒	フクユタカ	普通1等	6,813	495.0	2009年6月
		フクユタカ	普通2等	7,050	165.0	当月
フクユタカ		普通3等	6,800	165.0	2009年3月	
中粒	フクユタカ	普通2等	6,960	330.0	当月	
	フクユタカ	普通3等	6,700	165.0	2009年4月	
兵庫	大粒	サチユタカ	普通2等	6,860	330.0	2009年5月
		サチユタカ	普通3等	6,980	165.0	2009年5月
	大粒	夢さよう	普通2等	7,010	180.5	2009年2月
		夢さよう	普通3等	7,010	330.0	2009年4月
奈良	大粒	サチユタカ	普通3等	6,610	165.0	2009年3月
鳥取	大粒	タマホマレ	普通2等	6,610	160.0	当月
		タマホマレ	普通3等	6,650	165.0	2009年2月
	中粒	タマホマレ	普通3等	6,510	165.0	2009年6月
		タマホマレ	特定加工用	6,510	165.0	2009年2月
	大粒	サチユタカ	普通2等	6,780	330.0	2009年2月
		サチユタカ	普通3等	6,820	165.0	2009年5月
		サチユタカ	特定加工用	6,510	165.0	2009年6月
中粒	サチユタカ	特定加工用	6,650	169.5	2009年5月	
島根	中粒	タマホマレ	普通3等	6,650	165.0	2009年4月
	大粒	サチユタカ	普通2等	6,700	174.0	2009年5月
		サチユタカ	普通3等	6,650	330.0	2009年6月
		サチユタカ	特定加工用	6,605	330.0	2009年3月
	中粒	サチユタカ	普通3等	6,630	326.5	2009年4月
	中粒	フクユタカ	普通3等	6,650	165.0	2009年5月

産地	粒別	品種銘柄	等級	価格	落札数量 (俵/60kg)	算出月
岡山	大粒	タマホマレ	普通2等	7,200	165.0	2009年2月
		トヨシロメ	普通2等	7,020	168.5	2009年4月
		トヨシロメ	普通3等	7,000	187.5	2009年5月
		トヨシロメ	特定加工用	6,653	354.5	2009年4月
	中粒	トヨシロメ	特定加工用	6,850	165.0	2009年2月
	大粒	サチユタカ	普通2等	7,060	165.0	2009年3月
		サチユタカ	普通3等	7,010	170.5	2009年4月
		サチユタカ	特定加工用	6,610	168.0	2009年6月
	広島	大粒	サチユタカ	普通2等	6,710	200.5
サチユタカ			普通3等	6,650	165.0	2009年6月
サチユタカ			特定加工用	6,600	330.0	2009年6月
山口	大粒	サチユタカ	普通1等	6,850	167.5	2009年6月
		サチユタカ	普通2等	6,750	169.0	2009年6月
		サチユタカ	普通3等	6,680	660.0	2009年5月
		サチユタカ	特定加工用	6,600	165.0	2009年6月
	中粒	サチユタカ	特定加工用	6,500	165.0	2009年3月
	大粒	フクユタカ	普通1等	6,830	330.0	2009年5月
		フクユタカ	普通2等	6,750	165.0	2009年6月
	中粒	フクユタカ	普通2等	6,700	208.0	当月
		フクユタカ	普通3等	6,610	165.0	2009年5月
		フクユタカ	特定加工用	6,600	201.5	当月
	香川	大粒	フクユタカ	普通2等	6,800	174.5
フクユタカ			普通3等	6,800	178.5	2009年3月
愛媛	大粒	フクユタカ	普通1等	7,130	330.0	2009年4月
高知	中粒	フクユタカ	普通3等	6,860	161.5	2009年4月
	小粒	フクユタカ	特定加工用	6,540	226.0	2009年4月
福岡	大粒	フクユタカ	普通1等	6,933	3,135.0	当月
		フクユタカ	普通2等	6,877	1,485.0	当月
		フクユタカ	普通3等	6,790	495.0	当月
	中粒	フクユタカ	普通1等	6,965	4,610.0	2009年3月
		フクユタカ	普通2等	6,908	1,320.0	2009年3月
		フクユタカ	普通3等	7,060	165.0	2009年2月
佐賀	大粒	むらゆたか	普通1等	6,900	165.0	2009年6月
	中粒	むらゆたか	普通1等	7,005	660.0	2009年3月
	大粒	フクユタカ	普通1等	6,940	990.0	当月
		フクユタカ	普通2等	6,810	165.0	2009年4月
	中粒	フクユタカ	普通1等	7,007	3,630.0	2009年3月
長崎	大粒	フクユタカ	普通1等	6,950	165.0	2009年6月
		フクユタカ	普通2等	6,950	330.0	2009年6月
	中粒	フクユタカ	普通2等	6,850	165.0	2009年6月
熊本	大粒	フクユタカ	普通1等	7,040	330.0	2009年5月
		フクユタカ	普通2等	6,860	165.0	当月
		フクユタカ	普通3等	6,820	165.0	当月
	中粒	フクユタカ	普通2等	6,980	495.0	2009年6月
		フクユタカ	普通3等	7,300	165.0	2009年5月
大分	大粒	むらゆたか	普通2等	6,900	330.0	2009年5月
	中粒	むらゆたか	普通2等	6,840	330.0	2009年2月
		むらゆたか	普通3等	6,700	495.0	2009年6月
	大粒	フクユタカ	普通1等	7,300	165.0	2009年4月
		フクユタカ	普通2等	7,000	165.0	2009年4月
		フクユタカ	普通3等	6,710	165.0	当月
	中粒	フクユタカ	普通2等	7,000	165.0	2009年6月
		フクユタカ	普通3等	6,700	165.0	2009年5月

平成20年産 8月の大豆取引指標価格

産地	粒別	品種銘柄	等級	価格	落札数量 (俵/60kg)	算出月
北海道	大粒	つるの子	特定加工用	6,783	660.0	2009年7月
	大粒	ツルムスメ	普通3等	8,230	495.0	2009年1月
		ツルムスメ	特定加工用	7,000	165.0	2009年3月
	大粒	音更大袖振	普通2等	7,706	349.0	2009年6月
		音更大袖振	普通3等	7,210	165.0	2009年7月
	大粒	大袖振	普通3等	11,000	168.0	2008年12月
	大粒	とよまさり	普通1等	7,520	330.0	当月
		とよまさり	普通2等	7,299	1,155.0	当月
		とよまさり	普通3等	7,300	495.0	当月
		とよまさり	特定加工用	7,260	330.0	2009年7月
	中粒	ハヤヒカリ	普通3等	6,000	165.0	2009年7月
	小粒	スズマル	普通1等	11,000	165.0	2009年7月
		スズマル	普通2等	10,110	330.0	2009年5月
		スズマル	普通3等	9,620	165.0	2009年4月
	小粒	ユキシズカ	普通1等	11,550	630.0	2009年3月
		ユキシズカ	普通2等	10,300	660.0	2009年7月
ユキシズカ		普通3等	10,720	242.0	2009年1月	
中粒	秋田	普通3等	6,607	990.0	2009年7月	
青森	大粒	おおすず	普通1等	6,530	200.0	2009年7月
		おおすず	普通2等	6,683	495.0	当月
		おおすず	普通3等	6,610	165.0	2009年4月
	中粒	おおすず	普通3等	6,200	165.0	2009年7月
		おおすず	特定加工用	6,030	165.0	当月
中粒	オクシロメ	普通1等	6,700	173.5	2009年3月	
岩手	大粒	スズカリ	普通1等	6,320	165.0	当月
		スズカリ	普通2等	6,900	165.0	2009年6月
		スズカリ	普通3等	6,710	165.0	2009年2月
	中粒	スズカリ	普通3等	6,510	165.0	2009年5月
		ナンブシロメ	普通1等	6,370	168.0	2009年7月
	大粒	ナンブシロメ	普通2等	6,720	165.0	2009年5月
		ナンブシロメ	普通1等	6,936	351.0	2009年6月
		ナンブシロメ	普通2等	6,842	369.0	2009年6月
		ナンブシロメ	普通3等	6,020	165.0	2009年7月
	中粒	ナンブシロメ	特定加工用	6,900	170.0	2009年5月
		ナンブシロメ	普通1等	6,900	165.0	2008年12月
		ナンブシロメ	普通2等	6,760	165.0	2009年4月
	大粒	ナンブシロメ	普通3等	5,620	165.0	2009年6月
リュウホウ		普通1等	6,330	165.0	当月	
中粒	リュウホウ	普通1等	6,140	174.0	当月	
宮城	大粒	ミヤギシロメ	普通1等	7,012	426.5	2009年6月
		ミヤギシロメ	普通2等	6,860	1,378.0	当月
		ミヤギシロメ	普通3等	6,500	495.0	当月
	中粒	ミヤギシロメ	普通1等	6,909	383.5	2009年5月
		ミヤギシロメ	普通2等	6,740	330.0	2009年6月
		ミヤギシロメ	普通3等	6,500	165.0	当月
		ミヤギシロメ	特定加工用	6,795	990.0	2009年4月
	大粒	タンレイ	普通1等	6,850	330.0	2009年4月
		タンレイ	普通2等	6,590	330.0	当月
		タンレイ	普通3等	6,600	165.0	2009年5月
	大粒	タチナガハ	普通1等	6,850	495.0	2009年5月
		タチナガハ	普通2等	6,530	990.0	当月
		タチナガハ	普通3等	6,630	165.0	2009年3月
	中粒	タチナガハ	普通3等	6,710	165.0	2009年4月

産地	粒別	品種銘柄	等級	価格	落札数量 (俵/60kg)	算出月
秋田	大粒	あやこがね	普通1等	6,750	495.0	当月
		あやこがね	普通2等	6,650	660.0	当月
		あやこがね	普通3等	6,675	330.0	2009年6月
	中粒	あやこがね	普通2等	6,600	160.0	2009年6月
	大粒	リュウホウ	普通1等	6,380	198.0	2009年7月
		リュウホウ	普通2等	6,510	660.0	当月
		リュウホウ	普通3等	6,720	165.0	2009年6月
		リュウホウ	特定加工用	6,610	330.0	2009年4月
	中粒	リュウホウ	普通2等	6,380	660.0	当月
		リュウホウ	普通3等	6,050	330.0	当月
		リュウホウ	特定加工用	6,520	165.0	2009年5月
	大粒	タチユタカ	普通2等	6,810	165.0	2009年4月
	中粒	タチユタカ	普通2等	6,510	660.0	2009年4月
	大粒	すずさやか	普通1等	6,360	165.0	当月
中粒	すずさやか	普通1等	6,110	165.0	当月	
山形	大粒	リュウホウ	普通2等	6,480	165.0	2009年7月
		リュウホウ	普通3等	6,603	495.0	2009年4月
	中粒	リュウホウ	普通3等	6,220	165.0	2009年7月
	大粒	エンレイ	普通1等	6,660	165.0	2009年7月
		エンレイ	普通2等	6,510	165.0	2009年7月
		エンレイ	普通3等	6,640	660.0	2009年5月
	中粒	エンレイ	普通3等	6,470	495.0	2009年4月
	大粒	あやこがね	普通3等	6,700	212.5	2009年6月
	大粒	タチユタカ	普通3等	6,610	165.0	2009年5月
	中粒	タチユタカ	普通1等	6,700	165.0	2009年1月
		タチユタカ	普通2等	6,681	345.0	2009年5月
		タチユタカ	普通3等	6,500	165.0	2009年6月
	小粒	タチユタカ	特定加工用	5,520	330.0	2009年4月
	福島	大粒	タチナガハ	普通1等	6,800	330.0
タチナガハ			普通2等	6,700	330.0	2009年6月
タチナガハ			普通3等	6,600	165.0	2009年6月
中粒		タチナガハ	普通3等	6,400	165.0	2009年7月
		タチナガハ	特定加工用	6,300	165.0	2009年7月
大粒		スズユタカ	普通2等	6,700	165.0	2009年4月
中粒		スズユタカ	普通2等	6,600	258.5	2009年7月
小粒	スズユタカ	普通3等	6,200	191.5	当月	
茨城	大粒	タチナガハ	普通1等	6,600	165.0	2009年7月
		タチナガハ	普通2等	6,710	165.0	2009年5月
		タチナガハ	普通3等	6,670	165.0	2009年7月
	中粒	タチナガハ	普通1等	6,600	165.0	2009年7月
		タチナガハ	普通2等	6,585	330.0	2009年7月
		タチナガハ	普通3等	6,520	330.0	2009年6月
		タチナガハ	特定加工用	6,420	293.0	2009年6月
	大粒	ハタユタカ	普通1等	6,510	165.0	当月
	小粒	納豆小粒	普通1等	9,800	165.0	2009年5月
		納豆小粒	普通2等	9,940	165.0	2009年4月
		納豆小粒	普通3等	9,840	165.0	2009年4月
	極小粒	納豆小粒	普通2等	10,446	321.5	2009年4月
		納豆小粒	普通3等	10,317	846.0	2009年4月
		納豆小粒	特定加工用	10,010	435.0	2009年4月
(小粒)	納豆小粒	普通3等	9,140	165.0	2009年2月	
栃木	大粒	タチナガハ	普通1等	7,000	165.0	2009年5月
		タチナガハ	普通2等	6,610	165.0	当月
		タチナガハ	普通3等	6,510	165.0	当月
		タチナガハ	特定加工用	6,350	165.0	当月
	中粒	タチナガハ	普通2等	6,810	330.0	2009年4月
		タチナガハ	普通3等	6,417	341.0	2009年7月
		タチナガハ	特定加工用	6,420	165.0	2009年6月

産地	粒別	品種銘柄	等級	価格	落札数量 (俵/60kg)	算出月	
群馬	大粒	タチナガハ	普通2等	6,820	165.0	2009年4月	
		タチナガハ	普通3等	6,620	165.0	2009年7月	
埼玉	大粒	タチナガハ	普通2等	8,342	298.0	2009年4月	
		タチナガハ	普通3等	7,859	376.0	2009年4月	
		タチナガハ	特定加工用	8,100	507.0	2009年4月	
千葉	大粒	サチユタカ	普通2等	6,720	165.0	2009年6月	
	大粒	フクユタカ	普通1等	7,000	165.0	2009年5月	
		フクユタカ	普通3等	6,820	165.0	2009年4月	
	中粒	フクユタカ	普通2等	6,730	165.0	2009年4月	
		フクユタカ	特定加工用	6,630	165.0	2009年6月	
新潟	大粒	エンレイ	普通1等	6,900	330.0	2009年5月	
		エンレイ	普通2等	6,354	1,155.0	当月	
		エンレイ	普通3等	6,243	495.0	当月	
		エンレイ	特定加工用	6,400	330.0	2009年7月	
	中粒	エンレイ	普通2等	6,960	330.0	2009年4月	
		エンレイ	普通3等	6,860	165.0	2009年4月	
		エンレイ	特定加工用	6,000	165.0	当月	
	小粒	コスズ	普通1等	11,000	165.0	2009年5月	
	富山	大粒	オオツル	普通2等	6,700	165.0	2009年1月
			オオツル	普通3等	6,850	165.0	2009年7月
オオツル			特定加工用	6,410	330.0	2009年7月	
中粒		オオツル	特定加工用	6,055	328.5	2009年7月	
大粒		エンレイ	普通2等	6,800	165.0	2009年7月	
		エンレイ	普通3等	6,755	330.0	当月	
		エンレイ	特定加工用	6,750	165.0	当月	
中粒		エンレイ	普通3等	6,715	331.5	2009年4月	
	エンレイ	特定加工用	6,070	495.0	2009年7月		
石川	大粒	エンレイ	普通3等	6,720	350.0	2009年5月	
		エンレイ	特定加工用	6,300	165.0	2009年7月	
	中粒	エンレイ	普通3等	6,173	495.0	2009年7月	
		エンレイ	特定加工用	6,300	165.0	2009年4月	
大粒	あやこがね	普通3等	6,500	165.0	2009年5月		
福井	大粒	エンレイ	普通2等	6,610	330.0	2009年7月	
		エンレイ	普通3等	6,510	165.0	当月	
		エンレイ	特定加工用	6,400	165.0	当月	
	中粒	エンレイ	普通2等	6,800	165.0	2009年4月	
		エンレイ	普通3等	6,170	165.0	当月	
エンレイ		特定加工用	6,110	330.0	2009年7月		
長野	大粒	タチナガハ	普通3等	6,310	165.0	当月	
	中粒	タチナガハ	特定加工用	6,200	165.0	2009年7月	
	大粒	つぶほまれ	普通1等	6,500	165.0	当月	
	大粒	ナカセンナリ	普通1等	7,910	165.0	2009年2月	
		ナカセンナリ	普通2等	8,200	165.0	2009年4月	
	中粒	ナカセンナリ	普通1等	7,710	165.0	2009年5月	
		ナカセンナリ	普通2等	7,325	330.0	2009年5月	
		ナカセンナリ	普通3等	7,510	165.0	2009年7月	
	小粒	ナカセンナリ	普通3等	6,110	330.0	2009年5月	
ナカセンナリ		特定加工用	6,010	165.0	2009年5月		
岐阜	大粒	フクユタカ	普通1等	6,868	1,320.0	2009年6月	
		フクユタカ	普通2等	7,080	165.0	2009年7月	
		フクユタカ	普通3等	6,900	165.0	2009年5月	
	中粒	フクユタカ	普通2等	6,720	176.5	2009年5月	
		フクユタカ	普通3等	6,894	546.0	2009年6月	
		フクユタカ	特定加工用	6,730	165.0	2009年5月	
静岡	大粒	フクユタカ	普通3等	6,950	165.0	2009年4月	
		フクユタカ	特定加工用	6,800	330.0	2009年5月	
	中粒	フクユタカ	特定加工用	6,600	178.5	2009年3月	

産地	粒別	品種銘柄	等級	価格	落札数量 (俵/60kg)	算出月
愛知	大粒	フクユタカ	普通1等	7,160	330.0	2009年7月
		フクユタカ	普通2等	7,008	825.0	2009年6月
		フクユタカ	普通3等	6,886	340.0	2009年6月
		フクユタカ	特定加工用	6,720	163.0	2009年6月
	中粒	フクユタカ	普通2等	6,800	330.0	2009年6月
		フクユタカ	普通3等	6,895	660.0	2009年5月
フクユタカ		特定加工用	6,700	165.0	2009年6月	
三重	大粒	フクユタカ	普通1等	6,920	330.0	2009年7月
		フクユタカ	普通2等	7,060	165.0	2009年7月
		フクユタカ	普通3等	6,910	165.0	2009年5月
	中粒	フクユタカ	普通1等	6,880	165.0	2009年6月
		フクユタカ	普通2等	6,760	495.0	2009年6月
		フクユタカ	普通3等	6,800	165.0	2009年6月
		フクユタカ	特定加工用	6,610	167.0	2009年5月
		フクユタカ	特定加工用	6,610	167.0	2009年5月
滋賀	大粒	オオツル	普通1等	7,100	165.0	2009年4月
		オオツル	普通2等	7,110	165.0	2009年7月
		オオツル	普通3等	6,720	165.0	当月
	中粒	オオツル	普通2等	6,730	165.0	2009年4月
		オオツル	普通3等	6,610	184.5	2009年7月
		オオツル	特定加工用	6,610	165.0	2009年6月
	大粒	エンレイ	普通1等	7,220	165.0	2009年3月
	大粒	タマホマレ	普通1等	7,210	165.0	2009年2月
		タマホマレ	普通2等	6,835	330.5	2009年5月
		タマホマレ	普通3等	6,820	163.0	2009年4月
	中粒	タマホマレ	普通2等	6,792	589.0	2009年5月
		タマホマレ	普通3等	6,723	282.5	2009年5月
	大粒	ことゆたか	普通2等	6,700	165.0	2009年4月
		ことゆたか	普通3等	6,610	170.0	2009年4月
	大粒	フクユタカ	普通1等	6,975	330.0	当月
		フクユタカ	普通2等	7,050	165.0	2009年7月
フクユタカ		普通3等	6,800	165.0	2009年3月	
中粒	フクユタカ	普通2等	6,960	330.0	当月	
	フクユタカ	普通3等	6,700	165.0	2009年4月	
兵庫	大粒	サチユタカ	普通2等	6,860	330.0	2009年5月
		サチユタカ	普通3等	6,980	165.0	2009年5月
	大粒	夢さよう	普通2等	7,010	180.5	2009年2月
		夢さよう	普通3等	7,010	330.0	2009年4月
奈良	大粒	サチユタカ	普通3等	6,610	165.0	2009年3月
鳥取	大粒	タマホマレ	普通2等	6,610	160.0	2009年7月
		タマホマレ	普通3等	6,650	165.0	2009年2月
	中粒	タマホマレ	普通3等	6,510	165.0	2009年6月
		タマホマレ	特定加工用	6,510	165.0	2009年2月
	大粒	サチユタカ	普通2等	6,780	330.0	2009年2月
		サチユタカ	普通3等	6,820	165.0	2009年5月
		サチユタカ	特定加工用	6,510	165.0	2009年6月
中粒	サチユタカ	特定加工用	6,650	169.5	2009年5月	
島根	中粒	タマホマレ	普通3等	6,650	165.0	2009年4月
	大粒	サチユタカ	普通2等	6,700	174.0	2009年5月
		サチユタカ	普通3等	6,650	330.0	2009年6月
		サチユタカ	特定加工用	6,605	330.0	2009年3月
	中粒	サチユタカ	普通3等	6,630	326.5	2009年4月
	中粒	フクユタカ	普通3等	6,650	165.0	2009年5月

産地	粒別	品種銘柄	等級	価格	落札数量 (俵/60kg)	算出月	
岡山	大粒	タマホマレ	普通2等	7,200	165.0	2009年2月	
		トヨシロメ	普通2等	7,020	168.5	2009年4月	
		トヨシロメ	普通3等	7,000	187.5	2009年5月	
		トヨシロメ	特定加工用	6,653	354.5	2009年4月	
	中粒	トヨシロメ	特定加工用	6,850	165.0	2009年2月	
	大粒	サチユタカ	普通2等	7,060	165.0	2009年3月	
		サチユタカ	普通3等	7,010	170.5	2009年4月	
		サチユタカ	特定加工用	6,610	168.0	2009年6月	
	広島	大粒	サチユタカ	普通2等	6,710	200.5	2009年5月
サチユタカ			普通3等	6,650	165.0	2009年6月	
サチユタカ			特定加工用	6,600	330.0	2009年6月	
山口	大粒	サチユタカ	普通1等	6,850	167.5	2009年6月	
		サチユタカ	普通2等	6,750	169.0	2009年6月	
		サチユタカ	普通3等	6,680	660.0	2009年5月	
		サチユタカ	特定加工用	6,600	165.0	2009年6月	
	中粒	サチユタカ	特定加工用	6,500	165.0	2009年3月	
	大粒	フクユタカ	普通1等	6,830	330.0	2009年5月	
		フクユタカ	普通2等	6,750	165.0	2009年6月	
	中粒	フクユタカ	普通2等	6,700	208.0	2009年7月	
		フクユタカ	普通3等	6,610	165.0	2009年5月	
		フクユタカ	特定加工用	6,600	201.5	2009年7月	
	香川	大粒	フクユタカ	普通2等	6,800	174.5	2009年4月
			フクユタカ	普通3等	6,800	178.5	2009年3月
愛媛	大粒	フクユタカ	普通1等	7,130	330.0	2009年4月	
高知	中粒	フクユタカ	普通3等	6,860	161.5	2009年4月	
	小粒	フクユタカ	特定加工用	6,540	226.0	2009年4月	
福岡	大粒	フクユタカ	普通1等	6,925	660.0	当月	
		フクユタカ	普通2等	6,840	330.0	当月	
		フクユタカ	普通3等	6,790	495.0	2009年7月	
	中粒	フクユタカ	普通1等	6,900	165.0	当月	
		フクユタカ	普通2等	6,908	1,320.0	2009年3月	
		フクユタカ	普通3等	7,060	165.0	2009年2月	
佐賀	大粒	むらゆたか	普通1等	6,900	165.0	2009年6月	
	中粒	むらゆたか	普通1等	7,005	660.0	2009年3月	
	大粒	フクユタカ	普通1等	6,943	1,815.0	当月	
		フクユタカ	普通2等	6,810	165.0	2009年4月	
	中粒	フクユタカ	普通1等	7,007	3,630.0	2009年3月	
長崎	大粒	フクユタカ	普通1等	6,950	165.0	2009年6月	
		フクユタカ	普通2等	6,950	330.0	2009年6月	
	中粒	フクユタカ	普通2等	6,850	165.0	2009年6月	
熊本	大粒	フクユタカ	普通1等	7,040	330.0	2009年5月	
		フクユタカ	普通2等	6,860	165.0	2009年7月	
		フクユタカ	普通3等	6,820	165.0	2009年7月	
	中粒	フクユタカ	普通2等	6,980	495.0	2009年6月	
		フクユタカ	普通3等	7,300	165.0	2009年5月	
大分	大粒	むらゆたか	普通2等	6,800	990.0	当月	
	中粒	むらゆたか	普通2等	6,800	660.0	当月	
		むらゆたか	普通3等	6,700	495.0	2009年6月	
	大粒	フクユタカ	普通1等	7,300	165.0	2009年4月	
		フクユタカ	普通2等	7,000	165.0	2009年4月	
		フクユタカ	普通3等	6,710	165.0	2009年7月	
	中粒	フクユタカ	普通2等	7,000	165.0	当月	
		フクユタカ	普通3等	6,850	330.0	当月	

平成20年産 9月の大豆取引指標価格

産地	粒別	品種銘柄	等級	価格	落札数量 (俵/60kg)	算出月
北海道	大粒	つるの子	特定加工用	6,783	660.0	2009年7月
	大粒	ツルムスメ	普通3等	8,230	495.0	2009年1月
		ツルムスメ	特定加工用	6,775	676.0	当月
	大粒	音更大袖振	普通2等	7,400	165.0	当月
		音更大袖振	普通3等	7,210	165.0	2009年7月
	大粒	大袖振	普通3等	11,000	168.0	2008年12月
	大粒	とよまさり	普通1等	7,400	4,950.0	当月
		とよまさり	普通2等	7,247	5,115.0	当月
		とよまさり	普通3等	6,847	3,960.0	当月
		とよまさり	特定加工用	7,260	330.0	2009年7月
	中粒	ハヤヒカリ	普通3等	5,900	165.0	当月
	小粒	スズマル	普通1等	11,000	165.0	2009年7月
		スズマル	普通2等	10,110	330.0	2009年5月
		スズマル	普通3等	9,620	165.0	2009年4月
	小粒	ユキシズカ	普通1等	11,550	630.0	2009年3月
ユキシズカ		普通2等	10,300	660.0	2009年7月	
ユキシズカ		普通3等	10,720	242.0	2009年1月	
中粒	秋田	普通3等	6,600	330.0	当月	
青森	大粒	おおすず	普通1等	6,530	200.0	2009年7月
		おおすず	普通2等	6,700	165.0	当月
		おおすず	普通3等	6,610	165.0	2009年4月
	中粒	おおすず	普通3等	6,200	165.0	2009年7月
		おおすず	特定加工用	6,030	165.0	2009年8月
中粒	オクシロメ	普通1等	6,700	173.5	2009年3月	
岩手	大粒	スズカリ	普通1等	6,320	165.0	2009年8月
		スズカリ	普通2等	6,900	165.0	2009年6月
		スズカリ	普通3等	6,710	165.0	2009年2月
	中粒	スズカリ	普通3等	6,510	165.0	2009年5月
		ナンブシロメ	普通1等	6,370	168.0	2009年7月
	大粒	ナンブシロメ	普通2等	6,720	165.0	2009年5月
		ナンブシロメ	普通1等	6,936	351.0	2009年6月
		ナンブシロメ	普通2等	6,842	369.0	2009年6月
		ナンブシロメ	普通3等	6,020	165.0	2009年7月
	中粒	ナンブシロメ	特定加工用	6,900	170.0	2009年5月
		ナンブシロメ	普通1等	6,900	165.0	2008年12月
		ナンブシロメ	普通2等	6,760	165.0	2009年4月
	大粒	ナンブシロメ	普通3等	5,620	165.0	2009年6月
リュウホウ		普通1等	6,330	165.0	2009年8月	
中粒	リュウホウ	普通1等	6,140	174.0	2009年8月	
宮城	大粒	ミヤギシロメ	普通1等	7,012	426.5	2009年6月
		ミヤギシロメ	普通2等	6,619	307.5	当月
		ミヤギシロメ	普通3等	6,500	495.0	2009年8月
	中粒	ミヤギシロメ	普通1等	6,909	383.5	2009年5月
		ミヤギシロメ	普通2等	6,740	330.0	2009年6月
		ミヤギシロメ	普通3等	6,520	165.0	当月
		ミヤギシロメ	特定加工用	6,795	990.0	2009年4月
	大粒	タンレイ	普通1等	6,850	330.0	2009年4月
		タンレイ	普通2等	6,600	330.0	当月
		タンレイ	普通3等	6,600	165.0	2009年5月
	大粒	タチナガハ	普通1等	6,850	495.0	2009年5月
		タチナガハ	普通2等	6,530	990.0	2009年8月
		タチナガハ	普通3等	6,630	165.0	2009年3月
	中粒	タチナガハ	普通3等	6,710	165.0	2009年4月

産地	粒別	品種銘柄	等級	価格	落札数量 (俵/60kg)	算出月	
(秋田)	大粒	あやこがね	普通1等	6,750	495.0	2009年8月	
		あやこがね	普通2等	6,650	660.0	2009年8月	
		あやこがね	普通3等	6,675	330.0	2009年6月	
秋田	中粒	あやこがね	普通2等	6,600	160.0	2009年6月	
		大粒	リュウホウ	普通1等	6,380	198.0	2009年7月
			リュウホウ	普通2等	6,760	330.0	当月
			リュウホウ	普通3等	6,720	165.0	2009年6月
	リュウホウ		特定加工用	6,610	330.0	2009年4月	
	中粒	リュウホウ	普通2等	6,380	660.0	2009年8月	
		リュウホウ	普通3等	6,050	330.0	2009年8月	
		リュウホウ	特定加工用	6,520	165.0	2009年5月	
	大粒	タチユタカ	普通2等	6,810	165.0	2009年4月	
	中粒	タチユタカ	普通2等	6,510	660.0	2009年4月	
	大粒	すずさやか	普通1等	6,360	165.0	2009年8月	
	中粒	すずさやか	普通1等	6,110	165.0	2009年8月	
山形	大粒	リュウホウ	普通2等	6,480	165.0	2009年7月	
		リュウホウ	普通3等	6,603	495.0	2009年4月	
	中粒	リュウホウ	普通3等	6,220	165.0	2009年7月	
	大粒	エンレイ	普通1等	6,660	165.0	2009年7月	
		エンレイ	普通2等	6,510	165.0	2009年7月	
		エンレイ	普通3等	6,640	660.0	2009年5月	
	中粒	エンレイ	普通3等	6,470	495.0	2009年4月	
	大粒	あやこがね	普通3等	6,700	212.5	2009年6月	
	大粒	タチユタカ	普通3等	6,610	165.0	2009年5月	
	中粒	タチユタカ	普通1等	6,700	165.0	2009年1月	
		タチユタカ	普通2等	6,681	345.0	2009年5月	
		タチユタカ	普通3等	6,500	165.0	2009年6月	
	小粒	タチユタカ	特定加工用	5,520	330.0	2009年4月	
	福島	大粒	タチナガハ	普通1等	6,800	330.0	2009年6月
タチナガハ			普通2等	6,700	330.0	2009年6月	
タチナガハ			普通3等	6,600	165.0	2009年6月	
中粒		タチナガハ	普通3等	6,400	165.0	2009年7月	
		タチナガハ	特定加工用	6,300	165.0	2009年7月	
大粒		スズユタカ	普通2等	6,700	165.0	2009年4月	
中粒		スズユタカ	普通2等	6,600	258.5	2009年7月	
小粒	スズユタカ	普通3等	6,200	191.5	2009年8月		
茨城	大粒	タチナガハ	普通1等	6,600	165.0	2009年7月	
		タチナガハ	普通2等	6,710	165.0	2009年5月	
		タチナガハ	普通3等	6,670	165.0	2009年7月	
	中粒	タチナガハ	普通1等	6,600	165.0	2009年7月	
		タチナガハ	普通2等	6,585	330.0	2009年7月	
		タチナガハ	普通3等	6,520	330.0	2009年6月	
		タチナガハ	特定加工用	6,420	293.0	2009年6月	
		大粒	ハタユタカ	普通1等	6,510	165.0	2009年8月
	小粒	納豆小粒	普通1等	9,800	165.0	2009年5月	
		納豆小粒	普通2等	9,940	165.0	2009年4月	
		納豆小粒	普通3等	9,840	165.0	2009年4月	
	極小粒	納豆小粒	普通2等	10,446	321.5	2009年4月	
		納豆小粒	普通3等	10,317	846.0	2009年4月	
		納豆小粒	特定加工用	10,010	435.0	2009年4月	
(小粒)	納豆小粒	普通3等	9,140	165.0	2009年2月		
栃木	大粒	タチナガハ	普通1等	7,000	165.0	2009年5月	
		タチナガハ	普通2等	6,500	165.0	当月	
		タチナガハ	普通3等	6,510	165.0	2009年8月	
		タチナガハ	特定加工用	6,350	165.0	2009年8月	

産地	粒別	品種銘柄	等級	価格	落札数量 (俵/60kg)	算出月
	中粒	タチナガハ	普通2等	6,810	330.0	2009年4月
		タチナガハ	普通3等	6,417	341.0	2009年7月
		タチナガハ	特定加工用	6,420	165.0	2009年6月
群馬	大粒	タチナガハ	普通2等	6,820	165.0	2009年4月
		タチナガハ	普通3等	6,620	165.0	2009年7月
埼玉	大粒	タチナガハ	普通2等	8,342	298.0	2009年4月
		タチナガハ	普通3等	7,859	376.0	2009年4月
		タチナガハ	特定加工用	8,100	507.0	2009年4月
千葉	大粒	サチュタカ	普通2等	6,720	165.0	2009年6月
		フクユタカ	普通1等	7,000	165.0	2009年5月
	フクユタカ	普通3等	6,820	165.0	2009年4月	
	中粒	フクユタカ	普通2等	6,730	165.0	2009年4月
		フクユタカ	特定加工用	6,630	165.0	2009年6月
新潟	大粒	エンレイ	普通1等	6,900	330.0	2009年5月
		エンレイ	普通2等	6,355	330.0	当月
		エンレイ	普通3等	6,133	660.0	当月
		エンレイ	特定加工用	6,100	165.0	当月
	中粒	エンレイ	普通2等	6,960	330.0	2009年4月
		エンレイ	普通3等	6,860	165.0	2009年4月
		エンレイ	特定加工用	6,000	165.0	2009年8月
	小粒	コスズ	普通1等	11,000	165.0	2009年5月
	富山	大粒	オオツル	普通2等	6,700	165.0
オオツル			普通3等	6,850	165.0	2009年7月
オオツル			特定加工用	6,410	330.0	2009年7月
中粒		オオツル	特定加工用	6,055	328.5	2009年7月
大粒		エンレイ	普通2等	6,800	165.0	2009年7月
		エンレイ	普通3等	6,755	330.0	2009年8月
		エンレイ	特定加工用	6,750	165.0	2009年8月
中粒		エンレイ	普通3等	6,715	331.5	2009年4月
		エンレイ	特定加工用	6,070	495.0	2009年7月
石川	大粒	エンレイ	普通3等	6,720	350.0	2009年5月
		エンレイ	特定加工用	6,300	165.0	2009年7月
	中粒	エンレイ	普通3等	6,173	495.0	2009年7月
		エンレイ	特定加工用	6,300	165.0	2009年4月
大粒	あやこがね	普通3等	6,500	165.0	2009年5月	
福井	大粒	エンレイ	普通2等	6,610	330.0	2009年7月
		エンレイ	普通3等	6,510	165.0	2009年8月
		エンレイ	特定加工用	6,400	165.0	2009年8月
	中粒	エンレイ	普通2等	6,800	165.0	2009年4月
		エンレイ	普通3等	6,170	165.0	2009年8月
エンレイ		特定加工用	6,110	330.0	2009年7月	
長野	大粒	タチナガハ	普通3等	6,310	165.0	2009年8月
	中粒	タチナガハ	特定加工用	6,200	165.0	2009年7月
	大粒	つぶほまれ	普通1等	6,500	165.0	2009年8月
	大粒	ナカセンナリ	普通1等	7,910	165.0	2009年2月
		ナカセンナリ	普通2等	8,200	165.0	2009年4月
	中粒	ナカセンナリ	普通1等	7,710	165.0	2009年5月
		ナカセンナリ	普通2等	7,325	330.0	2009年5月
		ナカセンナリ	普通3等	7,510	165.0	2009年7月
	小粒	ナカセンナリ	普通3等	6,110	330.0	2009年5月
		ナカセンナリ	特定加工用	6,010	165.0	2009年5月
岐阜	大粒	フクユタカ	普通1等	6,868	1,320.0	2009年6月
		フクユタカ	普通2等	7,080	165.0	2009年7月
		フクユタカ	普通3等	6,900	165.0	2009年5月

産地	粒別	品種銘柄	等級	価格	落札数量 (俵/60kg)	算出月
	中粒	フクユタカ	普通2等	6,720	176.5	2009年5月
		フクユタカ	普通3等	6,894	546.0	2009年6月
		フクユタカ	特定加工用	6,730	165.0	2009年5月
静岡	大粒	フクユタカ	普通3等	6,950	165.0	2009年4月
		フクユタカ	特定加工用	6,800	330.0	2009年5月
	中粒	フクユタカ	特定加工用	6,600	178.5	2009年3月
愛知	大粒	フクユタカ	普通1等	7,160	330.0	2009年7月
		フクユタカ	普通2等	7,008	825.0	2009年6月
		フクユタカ	普通3等	6,886	340.0	2009年6月
		フクユタカ	特定加工用	6,720	163.0	2009年6月
	中粒	フクユタカ	普通2等	6,800	330.0	2009年6月
		フクユタカ	普通3等	6,895	660.0	2009年5月
フクユタカ		特定加工用	6,700	165.0	2009年6月	
三重	大粒	フクユタカ	普通1等	6,920	330.0	2009年7月
		フクユタカ	普通2等	7,060	165.0	2009年7月
		フクユタカ	普通3等	6,910	165.0	2009年5月
	中粒	フクユタカ	普通1等	6,880	165.0	2009年6月
		フクユタカ	普通2等	6,760	495.0	2009年6月
		フクユタカ	普通3等	6,800	165.0	2009年6月
		フクユタカ	特定加工用	6,610	167.0	2009年5月
滋賀	大粒	オオツル	普通1等	7,100	165.0	2009年4月
		オオツル	普通2等	7,110	165.0	2009年7月
		オオツル	普通3等	6,720	165.0	2009年8月
	中粒	オオツル	普通2等	6,730	165.0	2009年4月
		オオツル	普通3等	6,610	184.5	2009年7月
		オオツル	特定加工用	6,610	165.0	2009年6月
	大粒	エンレイ	普通1等	7,220	165.0	2009年3月
	大粒	タマホマレ	普通1等	7,210	165.0	2009年2月
		タマホマレ	普通2等	6,835	330.5	2009年5月
		タマホマレ	普通3等	6,820	163.0	2009年4月
	中粒	タマホマレ	普通2等	6,792	589.0	2009年5月
		タマホマレ	普通3等	6,723	282.5	2009年5月
	大粒	ことゆたか	普通2等	6,700	165.0	2009年4月
		ことゆたか	普通3等	6,610	170.0	2009年4月
	大粒	フクユタカ	普通1等	6,975	330.0	2009年8月
フクユタカ		普通2等	7,050	165.0	2009年7月	
フクユタカ		普通3等	6,800	165.0	2009年3月	
中粒	フクユタカ	普通2等	6,960	330.0	2009年8月	
	フクユタカ	普通3等	6,700	165.0	2009年4月	
兵庫	大粒	サチユタカ	普通2等	6,860	330.0	2009年5月
		サチユタカ	普通3等	6,980	165.0	2009年5月
	大粒	夢さよう	普通2等	7,010	180.5	2009年2月
		夢さよう	普通3等	7,010	330.0	2009年4月
奈良	大粒	サチユタカ	普通3等	6,610	165.0	2009年3月
鳥取	大粒	タマホマレ	普通2等	6,610	160.0	2009年7月
		タマホマレ	普通3等	6,650	165.0	2009年2月
	中粒	タマホマレ	普通3等	6,510	165.0	2009年6月
		タマホマレ	特定加工用	6,510	165.0	2009年2月
	大粒	サチユタカ	普通2等	6,780	330.0	2009年2月
		サチユタカ	普通3等	6,820	165.0	2009年5月
サチユタカ		特定加工用	6,510	165.0	2009年6月	
中粒	サチユタカ	特定加工用	6,650	169.5	2009年5月	

産地	粒別	品種銘柄	等級	価格	落札数量 (俵/60kg)	算出月
島根	中粒	タマホマレ	普通3等	6,650	165.0	2009年4月
	大粒	サチユタカ	普通2等	6,700	174.0	2009年5月
		サチユタカ	普通3等	6,650	330.0	2009年6月
		サチユタカ	特定加工用	6,605	330.0	2009年3月
		サチユタカ	普通3等	6,630	326.5	2009年4月
	中粒	フクユタカ	普通3等	6,650	165.0	2009年5月
岡山	大粒	タマホマレ	普通2等	7,200	165.0	2009年2月
		トヨシロメ	普通2等	7,020	168.5	2009年4月
		トヨシロメ	普通3等	7,000	187.5	2009年5月
		トヨシロメ	特定加工用	6,653	354.5	2009年4月
	中粒	トヨシロメ	特定加工用	6,850	165.0	2009年2月
	大粒	サチユタカ	普通2等	7,060	165.0	2009年3月
		サチユタカ	普通3等	7,010	170.5	2009年4月
		サチユタカ	特定加工用	6,610	168.0	2009年6月
広島	大粒	サチユタカ	普通2等	6,710	200.5	2009年5月
		サチユタカ	普通3等	6,650	165.0	2009年6月
		サチユタカ	特定加工用	6,600	330.0	2009年6月
山口	大粒	サチユタカ	普通1等	6,850	167.5	2009年6月
		サチユタカ	普通2等	6,750	169.0	2009年6月
		サチユタカ	普通3等	6,680	660.0	2009年5月
		サチユタカ	特定加工用	6,600	165.0	2009年6月
	中粒	サチユタカ	特定加工用	6,500	165.0	2009年3月
	大粒	フクユタカ	普通1等	6,830	330.0	2009年5月
		フクユタカ	普通2等	6,750	165.0	2009年6月
	中粒	フクユタカ	普通2等	6,700	208.0	2009年7月
		フクユタカ	普通3等	6,610	165.0	2009年5月
		フクユタカ	特定加工用	6,600	201.5	2009年7月
香川	大粒	フクユタカ	普通2等	6,800	174.5	2009年4月
		フクユタカ	普通3等	6,800	178.5	2009年3月
愛媛	大粒	フクユタカ	普通1等	7,130	330.0	2009年4月
高知	中粒	フクユタカ	普通3等	6,860	161.5	2009年4月
	小粒	フクユタカ	特定加工用	6,540	226.0	2009年4月
福岡	大粒	フクユタカ	普通1等	6,925	660.0	2009年8月
		フクユタカ	普通2等	7,050	165.0	当月
		フクユタカ	普通3等	6,790	495.0	2009年7月
	中粒	フクユタカ	普通1等	6,910	165.0	当月
		フクユタカ	普通2等	6,908	1,320.0	2009年3月
		フクユタカ	普通3等	7,060	165.0	2009年2月
佐賀	大粒	むらゆたか	普通1等	6,900	165.0	2009年6月
	中粒	むらゆたか	普通1等	7,005	660.0	2009年3月
	大粒	フクユタカ	普通1等	6,900	165.0	当月
		フクユタカ	普通2等	6,810	165.0	2009年4月
	中粒	フクユタカ	普通1等	7,007	3,630.0	2009年3月
長崎	大粒	フクユタカ	普通1等	6,950	165.0	2009年6月
		フクユタカ	普通2等	6,950	330.0	2009年6月
	中粒	フクユタカ	普通2等	6,850	165.0	2009年6月
熊本	大粒	フクユタカ	普通1等	7,040	330.0	2009年5月
		フクユタカ	普通2等	6,860	165.0	2009年7月
		フクユタカ	普通3等	6,820	165.0	2009年7月
	中粒	フクユタカ	普通2等	6,980	495.0	2009年6月
		フクユタカ	普通3等	7,300	165.0	2009年5月

産地	粒別	品種銘柄	等級	価格	落札数量 (俵/60kg)	算出月
大分	大粒	むらゆたか	普通2等	6,900	660.0	当月
	中粒	むらゆたか	普通2等	6,850	330.0	当月
		むらゆたか	普通3等	6,700	495.0	2009年6月
	大粒	フクユタカ	普通1等	7,300	165.0	2009年4月
		フクユタカ	普通2等	7,000	165.0	2009年4月
		フクユタカ	普通3等	6,710	165.0	2009年7月
	中粒	フクユタカ	普通2等	7,000	165.0	2009年8月
		フクユタカ	普通3等	6,850	330.0	2009年8月

(4) その他の集計

4-1 産地品種別落札数量・平均落札価格

産地品種銘柄の品種であって、粒区分で産地品種銘柄に該当しない数量を含めた産地・品種別集計である。

単位：俵/60kg、円/俵

産地	品種銘柄	落札数量	落札価格	産地	品種銘柄	落札数量	落札価格
北海道	つるの子	660.0	6,783	長野	タチナガハ	660.0	6,385
	ツルムスメ	1,670.0	7,344		つぶほまれ	165.0	6,500
	音更大袖振	1,673.5	7,720		ナカセンナリ	5,445.0	7,732
	大袖振	193.5	10,578	岐阜	フクユタカ	18,876.5	6,927
	とよまさり	31,886.5	7,445	静岡	フクユタカ	838.5	6,791
	ハヤヒカリ	330.0	5,950	愛知	フクユタカ	20,757.0	6,989
	スズマル	6,342.0	11,611	三重	フクユタカ	14,687.0	6,864
	ユキシズカ	4,221.0	11,128	滋賀	オオツル	4,981.5	6,950
	秋田	2,145.0	6,916		エンレイ	333.5	7,149
青森	おおすず	8,605.0	6,728		タマホマレ	4,345.0	6,782
岩手	オクシロメ	393.0	6,644	ことゆたか	1,321.5	6,792	
	スズカリ	660.0	6,610	フクユタカ	8,587.5	6,793	
宮城	ナンブシロメ	10,149.5	6,961	兵庫	サチユタカ	1,650.0	6,872
	リュウホウ	504.0	6,356		夢さよう	675.5	7,010
	ミヤギシロメ	22,398.5	6,975	奈良	サチユタカ	365.0	6,725
秋田	タンレイ	3,630.0	6,770	鳥取	タマホマレ	1,315.0	6,607
	タチナガハ	5,115.0	6,785		サチユタカ	3,964.5	6,665
	あやこがね	3,460.0	6,693	島根	タマホマレ	330.0	6,655
	リュウホウ	14,023.0	6,684		サチユタカ	3,140.5	6,685
タチユタカ	825.0	6,570	フクユタカ		165.0	6,650	
山形	すずさやか	330.0	6,235	岡山	タマホマレ	165.0	7,200
	リュウホウ	2,640.0	6,534		トヨシロメ	1,703.5	7,053
	エンレイ	4,125.0	6,649		サチユタカ	997.0	7,193
	あやこがね	377.5	6,656	広島	サチユタカ	3,184.0	6,626
福島	タチユタカ	3,315.0	6,454	山口	サチユタカ	5,946.5	6,686
	タチナガハ	1,650.0	6,640		フクユタカ	1,399.5	6,737
茨城	スズユタカ	1,768.5	6,525	香川	フクユタカ	513.0	6,894
	タチナガハ	3,923.0	6,682	愛媛	タマホマレ	29.5	7,400
	ハタユタカ	165.0	6,510	フクユタカ	1,125.5	7,292	
栃木	納豆小粒	5,781.0	10,832	高知	フクユタカ	665.5	6,827
	タチナガハ	10,302.0	6,729	福岡	フクユタカ	44,400.0	6,973
群馬	タチナガハ	990.0	6,717	佐賀	むらゆたか	4,250.0	7,027
埼玉	タチナガハ	1,181.0	8,084		フクユタカ	17,325.0	7,030
千葉	サチユタカ	495.0	6,853	長崎	フクユタカ	2,640.0	6,989
	フクユタカ	990.0	6,897	熊本	フクユタカ	6,435.0	6,986
新潟	エンレイ	15,180.0	6,566	大分	むらゆたか	4,089.0	6,826
	コスズ	165.0	11,000		エルスター	201.0	6,746
富山	オオツル	2,803.5	6,587		フクユタカ	2,310.0	6,988
	エンレイ	24,256.5	6,724	全国	403,515.0	7,079	
石川	エンレイ	6,125.0	6,545				
	あやこがね	165.0	6,500				
福井	エンレイ	7,920.0	6,538				

4-2 産地別落札数量・平均落札価格

単位:トン、円/俵

産地	落札数量	平均落札価格	価格の前年差
北海道	2,947	8,276	-1,289
青森県	540	6,724	92
岩手県	679	6,914	-557
宮城県	2,076	6,897	-54
秋田県	911	6,668	-375
山形県	627	6,558	55
福島県	205	6,581	243
茨城県	592	9,110	-2,057
栃木県	618	6,729	50
群馬県	59	6,717	-94
埼玉県	71	8,084	1,306
千葉県	89	6,882	181
新潟県	921	6,613	14
富山県	1,624	6,710	125
石川県	377	6,544	247
福井県	475	6,538	-29
長野県	376	7,558	-766
岐阜県	1,133	6,927	-36
静岡県	50	6,791	-196
愛知県	1,245	6,989	42
三重県	881	6,864	-56
滋賀県	1,174	6,837	-154
兵庫県	140	6,912	97
奈良県	22	6,725	142
鳥取県	317	6,651	190
島根県	218	6,681	130
岡山県	172	7,110	-500
広島県	191	6,626	14
山口県	441	6,696	240
香川県	31	6,894	-465
愛媛県	69	7,294	-363
高知県	40	6,827	-6
福岡県	2,664	6,973	245
佐賀県	1,295	7,029	281
長崎県	158	6,989	367
熊本県	386	6,986	282
大分県	396	6,880	304
計	24,211	7,079	-285